



REPUBLIKA SLOVENIJA
MINISTRSTVO ZA FINANCE

DIREKTORAT ZA JAVNO NAROČANJE

Cankarjeva 18, 1000 Ljubljana

T: 01 369 5794
F: 01 369 5314
E: gp.mf@gov.si
www.mf.gov.si

Številka: 4305-3/2013/20
Datum: 8. 10. 2013

Statistično poročilo o javnih naročilih, oddanih v letu 2012

KAZALO

STATISTIČNO POROČILO O JAVNIH NAROČILIH, ODDANIH V LETU 2012	3
Povzetek.....	3
Predlog ukrepov	5
1 Splošne ugotovitve.....	6
1.1 Naročniki, zajeti v statističnem poročilu	6
1.2 Porazdelitev javnih naročil	7
1.3 Javno naročanje glede na bruto družbeni proizvod (BDP)	9
2 Evidenčna naročila.....	10
3 Naročila, ki so bila objavljena le na portalu javnih naročil.....	11
4 Naročila, ki presegajo mejne vrednosti EU	13
5 Postopki in načini oddaje javnih naročil	16
5.1 Konkurenčni dialog.....	18
5.2 Postopek s pogajanji brez predhodne objave	18
5.3 Oddaja javnih naročil storitev s Seznama storitev B.....	22
5.4 Postopki javnega naročanja za sklenitev okvirnega sporazuma	23
5.5 Oddaja posameznih naročil na podlagi sklenjenega okvirnega sporazuma	24
5.6 Dinamični nabavni sistem	25
5.7 E-naročanje in elektronska dražba	26
5.8 Skupno javno naročanje in javno naročanje po pooblastilu.....	26
6 Predmet naročanja.....	28
7 Uporaba meril za izbiro ponudbe	30
8 Javno naročanje glede na kategorije naročnikov in dejavnosti, ki jih opravljajo.....	31
8.1 Javno naročanje glede na kategorije naročnikov.....	31
8.2 Javno naročanje glede na velikost naročnikov	32
8.3 Javno naročanje glede na dejavnosti naročnika	32
8.4 Javno naročanje glede na dejavnosti po ZJN-2 in ZJNVETPS	33
8.5 Javno naročanje proračunskih uporabnikov	34
8.6 Deset največjih naročnikov	35
9 Ponudniki in podizvajalci.....	36
9.1 Uresničevanje načela konkurenčnosti in delitev naročila na sklope.....	36
9.2 Poreklo ponudnikov.....	37
9.3 Uspešnost tujih ponudnikov	37
9.4 Uspešnost slovenskih ponudnikov.....	39
9.5 Deset največjih ponudnikov	41
9.6 Podizvajalci	42
10 Javna naročila, sofinancirana s sredstvi Evropske unije	43
11 Zeleno javno naročanje.....	44
12 Upoštevanje socialnih vidikov pri javnem naročanju	46
Izhodišča in pravne podlage za statistično analizo.....	48
Priloge	51

STATISTIČNO POROČILO O JAVNIH NAROČILIH, ODDANIH V LETU 2012

Povzetek

Obseg poročanja

Iz obvestil o oddaji javnih naročil, objavljenih na portalu javnih naročil oziroma v Uradnem listu Evropske unije, in sporočenih statističnih podatkov o evidenčnih naročilih ter o oddaji posameznih naročil na podlagi okvirnih sporazumov izhaja, da je v letu 2012 javna naročila oddajalo 1325 naročnikov. Od tega je 90 naročnikov oddalo le evidenčna naročila, 490 naročnikov pa le naročila, ki so bila objavljena na portalu javnih naročil oziroma v Uradnem listu Evropske unije in niso bila izvedena z namenom sklenitve okvirnega sporazuma. V letu 2012 je bilo oddanih 34.056 evidenčnih naročil in naročil, ki niso bila namenjena sklenitvi okvirnih sporazumov. Njihova skupna vrednost pa znaša 1.806.260.627 evrov. V letu 2012 je 24 naročnikov po oddaji svojih naročil vsakokrat sklenilo okvirni sporazum. Na podlagi okvirnih sporazumov, je oddajalo posamezna naročila 645 naročnikov, od katerih je 175 oddajalo le tovrstna naročila, postopkov javnega naročanja in evidenčnih naročil pa v letu 2012, niso izvajali..

Delež javnih naročil v bruto družbenem proizvodu (BDP) in odhodkih proračuna

Na podlagi statističnih podatkov in ocene Ministrstva za finance je obseg vseh javnih naročil, oddanih v letu 2012, 2.817.173.680 evrov. Navedena vrednost javnih naročil v BDP je 7,98 %. Glede na odhodke državnega proračuna predstavlja obseg vseh javnih naročil 31,32-odstotni delež, ob upoštevanju javnih naročil, ki so jih oddali organi Republike Slovenije, pa je ta delež 5,45 %. Glede na navedeno so skoraj tretjina državnega proračuna sredstva, ki jih naročniki namenijo dobavi blaga, storitev in gradenj, preostala proračunska sredstva pa se porabijo za plače javnih uslužbencev in transferje (subvencije, državne pomoči ...).

Evidenčna naročila¹

V letu 2012 so naročniki oddali 29.207 evidenčnih naročil v skupni vrednosti 45.306.456 evrov. Število evidenčnih naročil in njihova skupna vrednost sta se v primerjavi z letoma 2010 in 2011 zmanjšala. Glede na število vseh oddanih naročil zavzemajo evidenčna naročila v primerjavi z letom 2011 manjši delež za 0,83 odstotne točke, glede na vrednost pa se je delež povečal za 0,28 odstotne točke. V primerjavi z letom 2011 se je povprečna vrednost evidenčnega naročila zmanjšala za 146 evrov in znaša 1551 evrov.

¹ Glede na Zakon o javnem naročanju (ZJN-2) so evidenčna naročila, naročila blaga ali storitev, katerih vrednost je manjša od 20.000 evrov in naročila gradenj, katerih vrednost je manjša od 40.000 evrov. Za evidenčna naročila na infrastrukturnem področju sta v skladu z Zakonom o javnem naročanju na vodnem, energetskem, transportnem področju in področju poštnih storitev (ZJNVETPS) zgornji mejni vrednosti podvojeni.

Javna naročila, ki jih je treba objaviti na portalu javnih naročil oziroma Uradnem listu Evropske unije²

Javna naročila, ki jih je treba objaviti na portalu javnih naročil oziroma v Uradnem listu Evropske unije, je v letu 2012 oddalo 927 naročnikov. Po številu je bilo v tem letu oddanih 4849 naročil, ki jih je treba objaviti na portalu javnih naročil oziroma v Uradnem listu Evropske unije, oziroma 8780 sklopov, njihova skupna pogodbeno vrednost pa je 1726 mio. evrov. Glede na vrednost vseh oddanih naročil se je delež velikih naročil v primerjavi z letom 2011 v letu 2012 povečal za 0,85 odstotnih točk in znaša 98,01 %, delež pa se je povečal tudi glede na število izvedenih postopkov, in sicer za 3,69 odstotne točke, tako da v letu 2012 znaša 77,36 %.

Med postopki oddaje javnih naročil tako kot v letih 2010 in 2011 še vedno prevladuje odprti postopek, ki pomeni tretjino vseh izvedenih postopkov po številu in 60 % po vrednosti. Glede na število postopkov in tudi na vrednost so se po številu in tudi vrednostno zmanjšali deleži postopka zbiranja ponudb po predhodni objavi, zbiranja ponudb s predhodnim ugotavljanjem sposobnosti, postopka s pogajanjem po predhodni objavi in konkurenčnega dialoga.

V letu 2012 je bil tretji najpogosteje uporabljen postopek s pogajanjem brez predhodne objave, ki se je glede na leto 2011 po vrednosti povečal za 2,9 odstotne točke, po številu pa za 5,12 odstotne točke. Povečanje obsega odprtega postopka in drugih postopkov, v katerih se obvestila objavljajo na portalu javnih naročil, kaže povečanje in konkurenčnosti javnih naročil. V zvezi s povečanjem deleža postopka s pogajanjem brez predhodne objave Ministrstvo za finance ocenjuje, da posamezni naročniki razlagajo pogoje za izvedbo tega postopka široko.

Naročila na podlagi sklenjenih okvirnih sporazumov³

V letu 2012 so naročniki oddali 661.946 posamičnih naročil na podlagi sklenjenih okvirnih sporazumov, katerih vrednost je bila 372.086.717 evrov. Glede na to, da število posameznih naročil od leta 2010 narašča, medtem ko skupna vrednost posameznih naročil pada, je mogoče sklepati, da naročniki pogosteje oddajajo posamezna naročila in za manjše količine.

Javna naročila nad mejnimi vrednostmi EU⁴

Glede na vrednost so javna naročila nad mejnimi vrednostmi EU 63,95 % vseh naročil, ki jih je treba objaviti na portalu javnih naročil oziroma v Uradnem listu Evropske unije. Delež tujih ponudnikov pri javnih naročilih nad mejnimi vrednostmi EU glede na število naročil znaša 0,01 %, glede na vrednost pa kar 0,08 %.

² Javna naročila, ki jih je treba objaviti na portalu javnih naročil oziroma v Uradnem listu Evropske unije, so naročila blaga in storitev po ZJN-2, katerih vrednost je enaka ali večja od 20.000 evrov, in naročila gradenj po ZJN-2, katerih vrednost je enaka ali večja od 40.000 evrov. Glede na ZJNVETPS so javna naročila, ki jih je treba objaviti na portalu javnih naročil oziroma v Uradnem listu Evropske unije, javna naročila, katerih vrednosti so enake ali večje od dvakratnika zgornjih mejnih vrednosti.

³ Naročila na podlagi sklenjenih okvirnih sporazumov, ki so bili veljavni v letu 2012, sklenjeni pa v tem letu ali prej.

⁴ Javna naročila nad mejnimi vrednostmi EU so naročila, ki so bila oddana na podlagi:

- ZJN-2 in katerih vrednost je enaka ali večja od vrednosti iz Direktive 2004/18/ES (blago in storitve – 130.000 evrov ali 200.000 evrov, odvisno od kategorije naročnika, gradnje – 5.000.000 evrov);
- ZJNVETPS in katerih vrednost je enaka ali večja od vrednosti iz Direktive 2004/17/ES (blago in storitve – 400.000 evrov, gradnje – 5.000.000 evrov).

Ocenjena vrednost

Statistična analiza izkazuje, da naročniki pri javnih naročilih blaga in storitev običajno določijo višjo ocenjeno vrednost od pogodbene, in sicer pri naročilih blaga za 12,65 %, gradenj za 11,09 % in storitev za 3,97 %. Ministrstvo za finance ocenjuje, da so odstopanja ocenjene vrednosti od pogodbene vrednosti posledica nezadostne priprave pred izvedbo naročila, neprimernega izračuna ocenjene vrednosti in nepoznavanja tržnih razmer.

Predmet naročanja

V primerjavi s preteklimi leti struktura javnih naročil velike vrednosti glede na število in glede na vrednost naročil odstopa, s tem da po številu prevladujejo naročila storitev in blaga, gradnje pa so manjši delež, medtem ko po vrednosti prevladujejo naročila gradenj, sledijo pa jim naročila storitev in blaga.

Največji del javnonaročniškega trga so gradbena dela, katerih vrednost je bila 778.475.910 evrov. Pri naročilih blaga prevladujejo naročila naftnih derivatov, goriva, električne energije in drugih virov energije v vrednosti 173.636.152 evrov. Pomembne so tudi storitve s področja informacijske tehnologije. V letu 2012 je bila vrednost tovrstnih storitev 74.091.391 evrov.

Predlog ukrepov

Ministrstvo za finance ugotavlja, da naročniki pogosto izvajajo postopke, ki so glede na postopkovna pravila manj transparentni in konkurenčni. Pri tem posamezni naročniki zelo široko razlagajo pogoje za izvedbo teh postopkov, zato Ministrstvo za finance predlaga, da organi nadzora, predvsem Državna revizijska komisija, Računsko sodišče Republike Slovenije in Urad za nadzor proračuna v postopkih preverijo tudi upoštevanje načela gospodarnosti, kar bi imelo vrsto pozitivnih učinkov (pravilna uporaba zakonodaje, zmanjšanje korupcijskih tveganj, boljša kakovost dobavljenega blaga, storitev ali gradenj, nižji odhodki glede na razmerje med kakovostjo in ceno).

1 Splošne ugotovitve

1.1 Naročniki, zajeti v statističnem poročilu

Iz obvestil o oddaji javnih naročil, objavljenih na portalu javnih naročil oziroma v Uradnem listu Evropske unije, in sporočenih statističnih podatkov o evidenčnih naročilih ter o oddaji posameznih naročil na podlagi okvirnih sporazumov izhaja, da je v letu 2012 javna naročila oddajalo 1325 naročnikov. Od tega je 90 naročnikov oddalo le evidenčna naročila, 490 naročnikov pa le naročila, ki so bila objavljena na portalu javnih naročil oziroma v Uradnem listu Evropske unije in niso bila izvedena z namenom sklenitve okvirnega sporazuma. V letu 2012 je bilo oddanih 34.056 evidenčnih naročil in naročil, ki niso bila namenjena sklenitvi okvirnih sporazumov. Njihova skupna vrednost pa znaša 1806 mio. evrov. Na podlagi okvirnih sporazumov je oddajalo posamezna naročila 645 naročnikov, od katerih je 175 oddajalo le tovrstna naročila, postopkov javnega naročanja in evidenčnih naročil pa v letu 2012 niso izvajali.

V letu 2012 so naročniki oddali 29.207 evidenčnih naročil v skupni vrednosti 45 mio. evrov. Število evidenčnih naročil in njihova skupna vrednost sta se v primerjavi z letoma 2010 in 2011 zmanjšala. Glede na število vseh oddanih naročil zavzemajo evidenčna naročila v primerjavi z letom 2011 manjši delež za 0,83 odstotne točke, glede na vrednost pa se je delež povečal za 0,28 odstotne točke. V primerjavi z letom 2011 se je povprečna vrednost evidenčnega naročila zmanjšala za 146 evrov in znaša 1551 evrov.

Na podlagi sklenjenih okvirnih sporazumov so naročniki v letu 2012 oddali naročila v vrednosti 372 mio. evrov. Število oddanih naročil se od leta 2010 vsako leto povečuje, medtem ko se njihova vrednost znižuje.⁵

Iz statistične analize podatkov za leto 2012 in evidenc Ministrstva za finance o zavezancih po Zakonu o javnem naročanju (Uradni list RS, št. 12/13 – uradno prečiščeno besedilo; ZJN-2) in Zakonu o javnem naročanju na vodnem, energetske, transportnem področju in področju poštne storitve (Uradni list RS, št. 72/11 – uradno prečiščeno besedilo, 43/12 – odl. US in 90/12; ZJNVETPS) izhaja, da približno 2000 naročnikov ni oddalo javnih naročil v letu 2012 oziroma ni sporočilo podatkov o izvajanju okvirnih sporazumov. Med naročniki, ki niso sporočili podatkov, so predvsem javni zavodi s področja izobraževanja (vrtci, osnovne in srednje šole, ljudske univerze, šolski centri, dijaški domovi, knjižnice ...), javni zavodi s področja socialnega varstva in zdravstva (centri za socialno varstvo, domovi za upokojence, zdravstveni domovi, lekarne ...), 10 samoupravnih lokalnih skupnosti, nekaj skladov, regionalnih razvojnih centrov in agencij, vladnih služb in organov v sestavi ministrstev ter naročnikov z infrastrukturnega področja.

Pri tem je treba upoštevati več vzrokov, zakaj posamezni naročniki na portalu javnih naročil niso objavili podatkov o javnih naročilih v letu 2012. Nekateri manjši naročniki v letu 2012 niso izvedli

⁵ Postopki javnega naročanja, namenjeni sklenitvi okvirnega sporazuma, in posamezna naročila, oddana na podlagi sklenjenih okvirnih sporazumov, so v nadaljevanju poročila prikazana v samostojnih poglavjih, v ostalih poglavjih pa niso vključena v analizo.

postopkov javnega naročanja, temveč so naročila za večletno obdobje oddali v preteklih letih. Za nekatere organe v sestavi ministrstev je statistično poročilo oddalo ministrstvo, ki zanje po pooblastilu izvaja javna naročila. Nekateri naročniki na infrastrukturnem področju niso oddali statističnega poročila, ker po njihovem mnenju niso zavezanci po ZJNVETPS in v zvezi z navedenim v upravnem sporu izpodbijajo odločbi Ministrstva za finance in Vlade Republike Slovenije o njihovem statusu. Nekaj naročnikov predvidoma ni sporočilo podatkov, ker niso sledili zakonodajnim spremembam na tem področju in obvestilom ter pojasnilom Ministrstva za finance.

V letu 2012 je bilo skupaj oddanih 34.056 naročil, 29.207 evidenčnih naročil in 4849 naročil, ki jih je treba objaviti na portalu javnih naročil oziroma v Uradnem listu Evropske unije. Skupna vrednost vseh oddanih naročil v tem letu znaša 1806 mio. evrov, od tega je skupna vrednost evidenčnih naročil 45,3 mio. evrov, skupna vrednost naročil, ki jih je treba objaviti samo na portalu javnih naročil, je 634,8 mio. evrov, skupna vrednost naročil, ki jih je treba objaviti na portalu javnih naročil in v Uradnem listu Evropske unije, pa 1126 mio. evrov.

1.2 Porazdelitev javnih naročil

Porazdelitev evidenčnih in drugih naročil glede na zakon, po katerem je bilo naročilo oddano, je prikazana v spodnji preglednici.

Preglednica 1: Porazdelitev javnih naročil, oddanih v letu 2012

Skupine postopkov	Zakon	Predmet naročila	Mejne vrednosti	Število naročil	Pogodbena vrednost	
Evidenčna naročila	ZJN-2	blago	0–19.999	9.519	10.036.808	
		storitve	0–19.999	19.410	30.757.853	
		gradnje	0–39.999	273	4.378.593	
		skupaj		29.202	45.173.253	
	ZJNVETPS	blago	0–39.999	0	0	
		storitve	0–39.999	5	133.203	
		gradnje	0–79.999	0	0	
		skupaj		5	133.203	
	skupaj ZJN-2 in ZJNVETPS				29.207	45.306.456
	Mala naročila	ZJN-2	blago	20.000–39.999	367	9.455.558
storitve			20.000–39.999	413	10.346.339	
gradnje			40.000–79.999	156	7.738.543	
skupaj				936	27.540.439	
ZJNVETPS		blago	40.000–79.999	76	3.540.718	
		storitve	40.000–79.999	65	1.752.261	
		gradnje	40.000–159.999	21	2.150.304	
		skupaj		162	7.443.283	
skupaj ZJN-2 in ZJNVETPS				1.098	34.983.723	

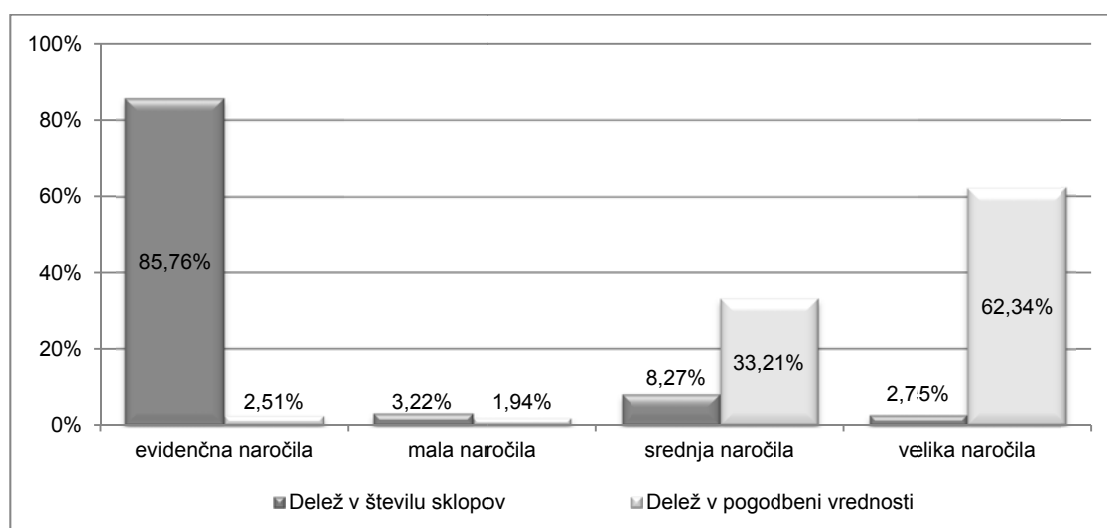
Skupine postopkov	Zakon	Predmet naročila	Mejne vrednosti	Število naročil	Pogodbena vrednost
Srednja naročila	ZJN-2	blago	40.000–124.999	634	52.937.888
		storitve	40.000–124.999	923	68.105.098
		gradnje	80.000–273.999	988	417.599.013
		skupaj		2.545	538.641.999
	ZJNVETPS	blago	80.000–386.999	118	20.270.388
		storitve	80.000–386.999	91	13.654.336
		gradnje	160.000–843.999	61	27.334.141
		skupaj		270	61.258.864
skupaj ZJN-2 in ZJNVETPS				2.815	599.900.864
Velika naročila	ZJN-2	blago	od 125.000 dalje	364	253.059.948
		storitve	od 125.000 dalje	380	314.479.270
		gradnje	od 274.000 dalje	66	393.611.337
		skupaj		810	961.150.556
	ZJNVETPS	blago	od 387.000 dalje	61	89.195.913
		storitve	od 387.000 dalje	56	53.075.818
		gradnje	od 844.000 dalje	9	22.647.298
		skupaj		126	164.919.029
skupaj ZJN-2 in ZJNVETPS				936	1.126.069.584
skupaj vsa naročila				34.056	1.806.260.627

Vir: Statistični podatki o javnih naročilih, oddanih v letu 2012.

V letu 2012 je po ZJN-2 oddalo naročila 967 naročnikov. Od tega je 60 naročnikov oddalo evidenčna naročila in naročila, ki jih je treba objaviti na portalu javnih naročil oziroma v Uradnem listu Evropske unije, 816 naročnikov je oddalo le slednja naročila, 88 naročnikov pa samo evidenčna naročila. Na podlagi ZJN-2 je bilo v letu 2012 oddanih 33.493 naročil v vrednosti 1.572.506.247 evrov. Naročil, ki jih je treba objaviti na portalu javnih naročil oziroma v Uradnem listu Evropske unije, oddanih na podlagi tega zakona, je bilo v istem letu 4291, njihova vrednost pa znaša 1.527.332.994 evrov.

Na področju infrastrukture je bilo po ZJNVETPS oddanih 563 naročil v vrednosti 233.754.379 evrov. Na infrastrukturnem področju je naročila oddalo 58 naročnikov. Od tega je en naročnik oddal evidenčna naročila in naročila, ki jih je treba objaviti na portalu javnih naročil oziroma Uradnem listu Evropske unije, 55 naročnikov samo slednja, dva naročnika pa sta oddala samo evidenčna naročila. Vrednost 563 naročil, povezanih z vodo, energetiko, transportom in poštnimi storitvami, ki so bila objavljena na portalu javnih naročil oziroma Uradnem listu Evropske unije, znaša 233.621.176 evrov. V primerjavi s preteklimi leti je pri vrednostni porazdelitvi evidenčnih naročil in naročil, ki jih je treba objaviti na portalu javnih naročil oziroma v Uradnem listu Evropske unije, opaziti manjše povečanje razlike med evidenčnimi naročili in naročili, ki jih je treba objaviti na portalu javnih naročil oziroma v Uradnem listu Evropske unije. Razmerje med evidenčnimi naročili in naročili, ki jih je treba objaviti na portalu javnih naročil oziroma v Uradnem listu Evropske unije, je 3,35 : 96,6 v letih 2010 in 2011, v letu 2012 pa je 2,5 : 97,5. Evidenčni postopki so v letu 2010 vrednostno predstavljali 3,35 % vseh oddanih naročil, 3,34 % v letu 2011 in 2,51 % v letu 2012. Glede na število izvedenih postopkov v letu 2012 je delež evidenčnih naročil 85,75 % in je skoraj enak deležu v letu 2011 (85,48 %) ter za 2,94 odstotne točke manjši kot v letu 2010.

Graf 1: Javna naročila glede na mejne vrednosti



Vir: Statistični podatki o javnih naročilih, oddanih v letu 2012.

Povprečna vrednost evidenčnega naročila se je v letu 2012 v primerjavi z letom 2011 zmanjšala za 8,6 %, medtem ko se je povprečna vrednost naročila, ki ga je treba objaviti na portalu javnih naročil oziroma v Uradnem listu Evropske unije, povečala za 26,5 %. Naročniki so oddali manj evidenčnih naročil, manjša pa je tudi njihova vrednost. Oddanih naročil, ki jih je treba objaviti na portalu javnih naročil oziroma v Uradnem listu Evropske unije, je bilo v primerjavi z letom 2011 manj, je pa bila vrednost naročil večja.

V primerjavi z letom 2011 se je povprečna vrednost evidenčnega naročila zmanjšala s 1697 evrov na 1551 evrov, torej za 146 evrov. Povprečna vrednost sklopa oziroma naročila, ki ga je treba objaviti na portalu javnih naročil oziroma v Uradnem listu Evropske unije, je v letu 2012 znašala 363.158 evrov, v letu 2011 pa 289.599 evrov. V letu 2012 so naročniki torej oblikovali manj sklopov, njihova vrednost pa je bila v povprečju večja za 73.559 evrov oziroma za dobro četrtno (25,4 %).

1.3 Javno naročanje glede na bruto družbeni proizvod (BDP)

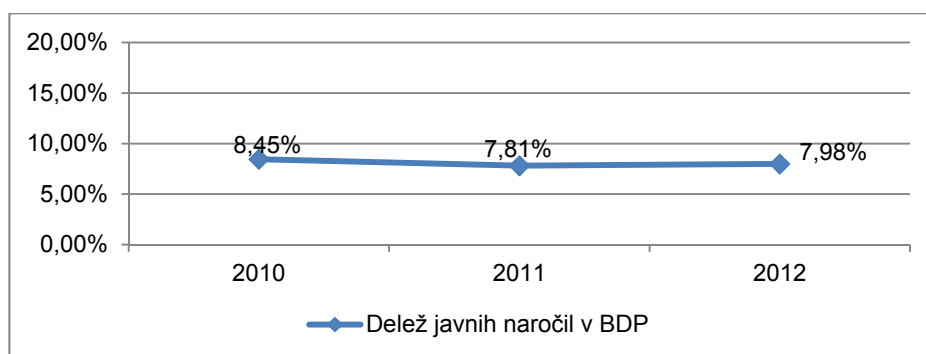
Primerjava deleža javnih naročil v bruto družbenem proizvodu (BDP) za obdobje 2010–2012 kaže upad. V letu 2012 je bil BDP po tekočem tečaju (v mio. evrih) v Republiki Sloveniji 35.319 mio. evrov⁶. Glede na višino BDP v preteklih letih in na vrednost oddanih javnih naročil in vrednost oddanih javnih naročil v istem obdobju je v letu 2011 v primerjavi z letom 2010 razviden padec deleža oddanih javnih naročil v BDP, medtem, ko je v letu 2012, v primerjavi z letom 2011, razviden porast. V letu 2010 je bil delež 8,45 % in je leta 2011 padel na 7,81 %, v letu 2012 pa se je dvignil na 7,98 %.

Pri izračunu deleža javnih naročil v bruto domačem proizvodu (BDP) je bila poleg statističnih podatkov, ki so bili v skladu z ZJN-2 in ZJNVETPS ter njunima podzakonskima aktoma o sporočanju

⁶ Vir: Statistični urad Republike Slovenije; http://www.stat.si/tema_ekonomsko_nacionalni_bdp1.asp

statističnih podatkov zajetih prek portala javnih naročil, upoštevana tudi ocena t. i. evidenčnih naročil, ki so jih oddali organi samoupravnih lokalnih skupnosti, javni skladi, javne agencije, javni zavodi, javni gospodarski zavodi in drugi subjekti, ki po javnonaročniški zakonodaji štejejo za osebe javnega prava. O evidenčnih naročilih morajo namreč statistične podatke sporočati le organi Republike Slovenije. Glede na to, da temeljijo statistični izračuni o oddanih javnih naročilih na pogodbeni vrednosti brez DDV pa je bila pri izračunu deleža javnih naročil v BDP upoštevana tudi povprečna vrednost DDV, ki jo izračunava Statistični Urad Republike Slovenije ob pripravi Poročila o DDV, in sicer v višini 15,87 %.

Graf 2: Delež javnih naročil, oddanih v letu 2012, v BDP



Vir: Statistični podatki o javnih naročilih, oddanih v letu 2012.

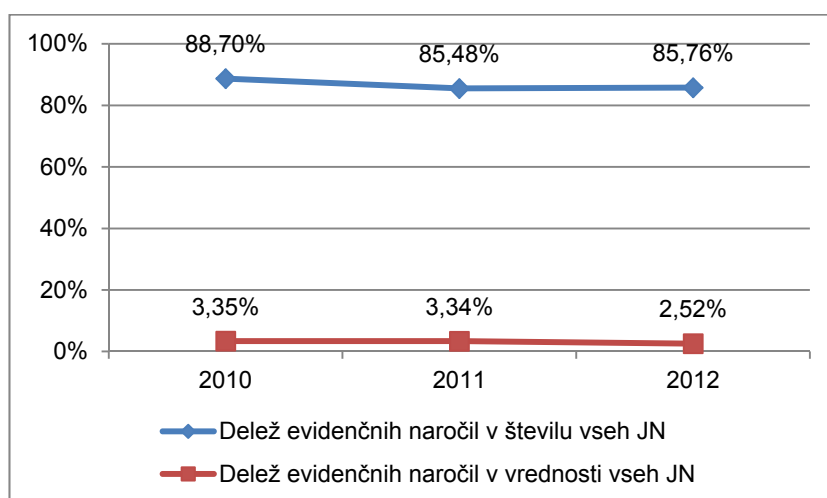
2 Evidenčna naročila

Podatke o evidenčnih naročilih v skladu z določbami ZJN-2 in ZJNVETPS preko posebne aplikacije na portalu javnih naročil sporočajo samo organi Republike Slovenije. Podatke o evidenčnih naročilih v letu 2012 je sporočilo 151 naročnikov. Vseh 151 naročnikov je oddalo evidenčna naročila na podlagi ZJN-2, trije od njih pa tudi na podlagi ZJNVETPS.

V letu 2012 je bilo na podlagi ZJN-2 oddanih 29.202 evidenčnih naročil, kar je 85,75 % vseh naročil, na podlagi infrastrukturnega zakona, tj. ZJNVETPS, pa 5 ali 0,01 % vseh naročil. Skupno je bilo v letu 2012 oddanih 29.207 evidenčnih naročil. Skupna vrednost evidenčnih naročil je bila za ZJN-2 45.173.253 evrov ali 2,51 % vseh naročil, za ZJNVETPS pa 133.203 evrov ali 0,01 %.

Glede na predmet naročila je bilo po številu in tudi po vrednosti oddanih največ naročil storitev (19.415 naročil v vrednosti 30.891.055 evrov), sledijo naročila blaga (9519 naročil v vrednosti 10.036.808 evrov), naročil gradenj pa je bilo 273 v vrednosti 4.378.593 evrov.

Graf 3: Delež evidenčnih naročil v vseh naročilih po številu in vrednosti



Vir: Statistični podatki o javnih naročilih, oddanih v letu 2012.

Iz grafa 3 je v letu 2012 v primerjavi z letom 2011 vidno majhno povečanje deleža evidenčnih naročil glede na število izvedenih postopkov, je pa v obeh letih delež manjši kot v letu 2010. V letu 2012 se je delež evidenčnih naročil glede na število vseh naročil povečal za 0,28 odstotne točke in znaša 85,76%.

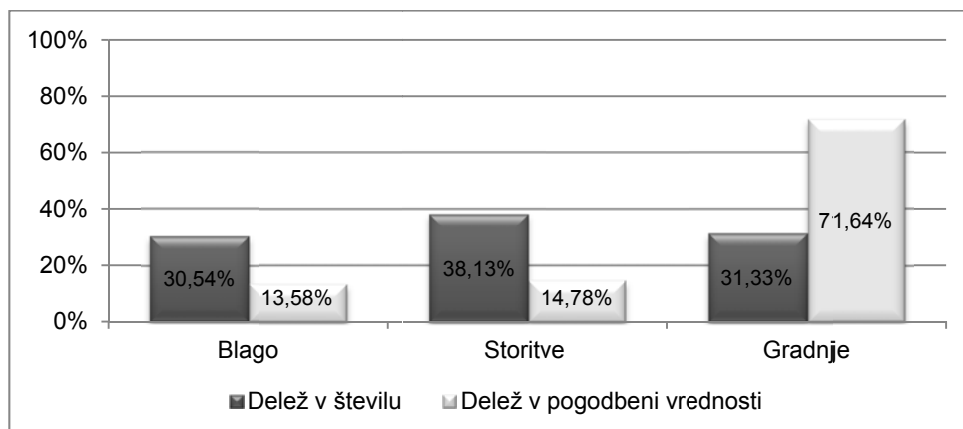
Delež evidenčnih naročil glede na vrednost vseh izvedenih postopkov se je v zadnjih dveh letih zmanjševal, vendar ne bistveno. Od leta 2010 se je delež zmanjšal za 0,84 odstotne točke in v letu 2012 znaša 2,51 % vseh naročil glede na vrednost.

V letu 2012 so po vrednosti največ naročil oddali: Ministrstvo za notranje zadeve (1897 naročil v vrednosti 7.841.24 evrov), Direkcija Republike Slovenije za ceste (644 naročil v vrednosti 6.345.865 evrov), Ministrstvo za obrambo (4649 naročil v vrednosti 5.218.435 evrov), Ministrstvo za kmetijstvo in okolje (586 naročil v vrednosti 1.810.413 evrov) in Ministrstvo za pravosodje in javno upravo (422 naročil v vrednosti 1.653.282 evrov). Vrednost evidenčnih naročil navedenih petih naročnikov je polovica (50,48 %) vseh evidenčnih naročil v letu 2012, po številu pa 28,07 %.

3 Naročila, ki so bila objavljena le na portalu javnih naročil

Javna naročila, ki jih je treba objaviti na portalu javnih naročil – to so blago in storitve v vrednosti od 20.000 evrov do mejne vrednosti EU (na infrastrukturnem področju od 40.000 evrov do mejne vrednosti EU) in gradnje v vrednosti od 40.000 evrov do mejne vrednosti EU (na infrastrukturnem področju od 80.000 evrov do mejne vrednosti EU), je v letu 2012 oddalo 844 naročnikov. Med naročila, ki so bila objavljena na portalu javnih naročil, spadajo mala in srednja naročila iz preglednice 1 v točki 1.2 tega poročila. Po številu je bilo v letu 2012 oddanih 3913 teh naročil v skupni pogodbeni vrednosti 634.884.587 evrov.

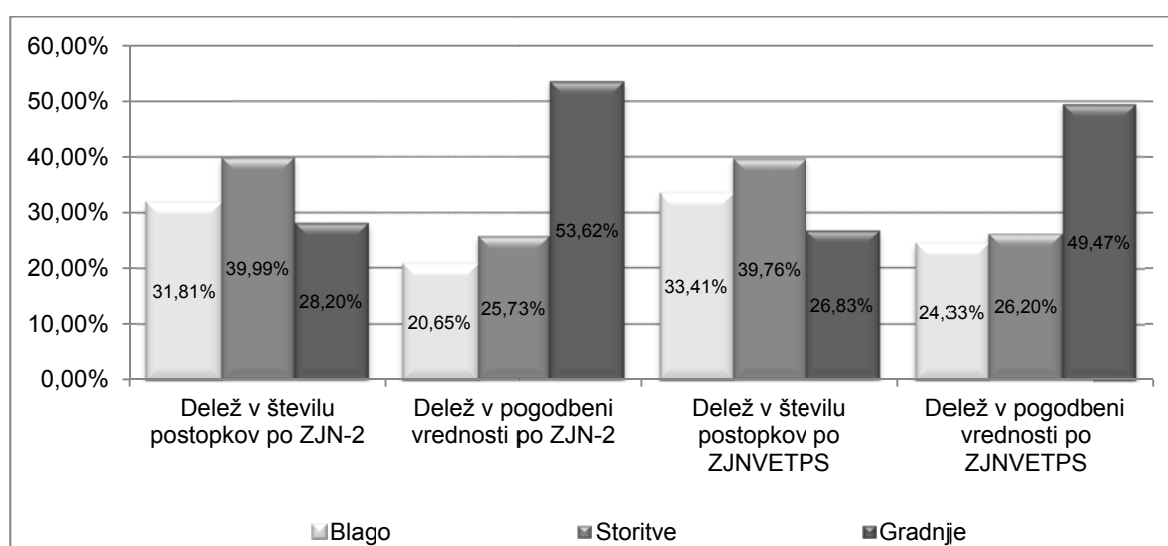
Graf 4: Delež javnih naročil, ki so bila objavljena le na portalu javnih naročil glede na predmet



Vir: Statistični podatki o javnih naročilih, oddanih v letu 2012.

Graf 4 prikazuje porazdelitev javnih naročil, ki jih je treba objaviti na portalu javnih naročil glede na vrsto predmeta: blago, storitev ali gradnja. Po številu postopkov v letu 2012 prevladujejo javna naročila storitev, saj je bilo oddanih 1492 tovrstnih naročil v skupni vrednosti 93.858.034 evrov. Številčno jim sledijo javna naročila gradenj, ki jih je bilo 1226 v vrednosti 454.822.000 evrov, kar je po vrednosti glede na predmet največji del naročil, ki jih je treba objaviti na portalu javnih naročil. Po številu je bilo najmanj javnih naročil blaga, ki so jih naročniki izvedli 1195-krat v vrednosti 86.204.552 evrov, kar pomeni, da so po vrednosti ta naročila glede na predmet najmanjši del naročil, ki jih je treba objaviti na portalu javnih naročil.

Graf 5: Delež javnih naročil po številu in vrednosti glede na zakon in predmet naročanja



Vir: Statistični podatki o javnih naročilih, oddanih v letu 2012.

V naročilih, ki jih je bilo treba objaviti na portalu javnih naročil in so bila oddana na podlagi ZJN-2, je skupna vrednost naročil blaga 20,65 %, skupna vrednost naročil storitev 25,73 %, skupna vrednost gradenj pa 53,62 %. Pri naročilih, ki jih je bilo treba objaviti na portalu javnih naročil, oddanih na podlagi ZJNVETPS, je skupna vrednost naročil blaga 24,33 %, skupna vrednost naročil storitev 26,20 %, skupna vrednost gradenj pa 49,47 %.

V letu 2012 so naročniki pri naročilih, ki jih je bilo treba objaviti na portalu javnih naročil, oddali naročila v 5701 sklopu. Pri skoraj tretjini sklopov (1876 sklopov) so prejeli samo eno ponudbo, skupna pogodbeno vrednost sklopov pa je bila 147.840.983 evrov. Pri petini sklopov (1177 sklopov) so naročniki prejeli dve ponudbi, skupna pogodbeno vrednost teh sklopov pa je bila 94.458.145 evrov. Največ ponudb, ki jih je naročnik prejel za en sklop je bilo 63. Iz spodnje preglednice je razvidno v koliko sklopih so naročniki prejeli različno število ponudb, skupna pogodbeno vrednost sklopov glede na število prejetih ponudb in deleža v številu sklopov in pogodbeni vrednosti.

Preglednica 2: Število prejetih ponudb in sklopov ter deleži pri naročilih, ki jih je bilo treba objaviti na portalu javnih naročil

Število prejetih ponudb	Število sklopov	Pogodbeno vrednost	Delež v številu	Delež v vrednosti
1	1.876	147.840.983	32,91%	23,29%
2	1.177	94.458.145	20,65%	14,88%
3	735	181.044.126	12,89%	28,52%
4	560	56.855.810	9,82%	8,96%
5	394	41.576.380	6,91%	6,55%
6	231	26.263.501	4,05%	4,14%
7	167	27.826.575	2,93%	4,38%
8 in več	561	59.019.065	9,84%	9,30%
skupaj	5.701	634.884.587	100,00%	100,00%

Vir: Statistični podatki o javnih naročilih, oddanih v letu 2012.

4 Naročila, ki presegajo mejne vrednosti EU

V skladu z Direktivo 2004/18/ES in ZJN-2 morajo naročniki javna naročila, ki presegajo mejne vrednosti EU, to so blago ali storitve v vrednosti 130.000 evrov in več in gradnje v vrednosti 5.000.000 evrov in več, objaviti v Uradnem listu Evropske unije. V skladu z Direktivo 2004/17/ES in ZJNVETPS so mejne vrednosti nekoliko višje – za blago in storitve 400.000 evrov, za gradnje pa 5.000.000 evrov.

V letu 2012 so naročniki oddali 936 javnih naročil, katerih vrednost je presegala mejne vrednosti EU. Pogodbeno vrednost teh naročil znaša 1.126.069.584 evrov. V letu 2012 je 33,48 % velikih javnih naročil presegalo mejne vrednosti EU, vrednostno pa ta naročila pomenijo 69,17 % velikih naročil.

V letu 2012 so naročniki na podlagi ZJN-2 oddali 810 javnih naročil, ki presegajo mejno vrednost EU, kar je 18,88 % velikih naročil, oddanih po tem zakonu, in 16,70 % vseh velikih naročil. Na podlagi

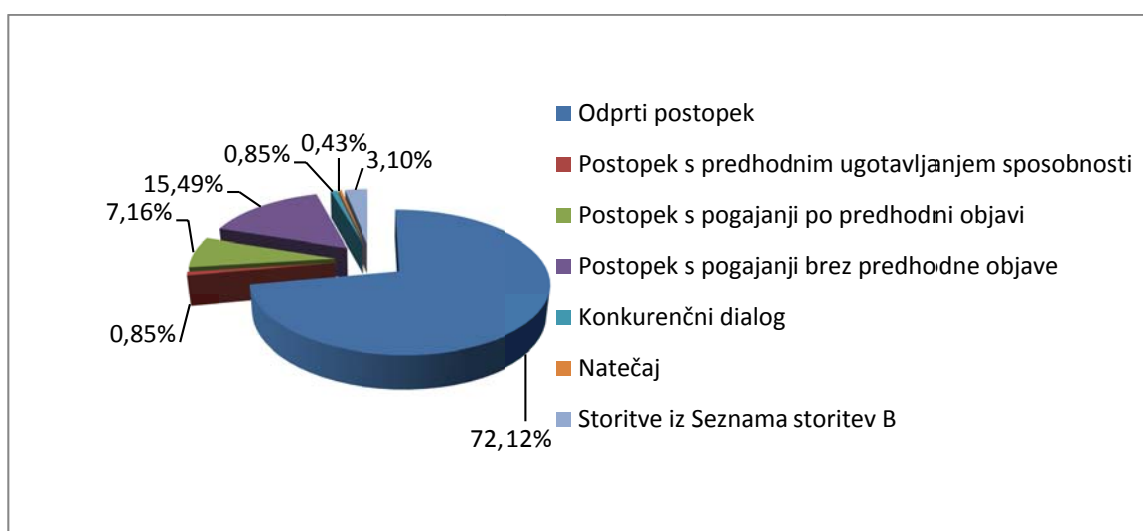
ZJNVETPS so naročniki oddali 126 naročil nad mejnimi vrednostmi EU, kar je 22,58 % naročil, oddanih po ZJNVETPS, in 2,60 % vseh velikih naročil.

Porazdelitvi javnih naročil nad mejnimi vrednostmi EU sta si po številu oddanih naročil in pogodbene vrednosti podobni pri naročilih, oddanih na podlagi ZJN-2, medtem ko je pri naročilih, oddanih na podlagi ZJNVETPS, razvidno neskladje v tej porazdelitvi predvsem pri postopkih s pogajanji po predhodni objavi in odprtem postopku. Pri odprtem postopku je število izvedenih postopkov nad mejnimi vrednostmi EU 54,37 % vseh odprtih postopkov nad mejnimi vrednostmi EU, vrednost oddanih naročil pa 39,06 %. Pri postopku s pogajanji po predhodni objavi pa postopki nad mejnimi vrednostmi EU po številu pomenijo 20,91 % vseh tovrstnih postopkov nad mejnimi vrednostmi EU, vrednostno pa 48,82 %.

Pri javnih naročilih nad mejnimi vrednostmi EU, ki so bila izvedena na podlagi ZJN-2, sta bila največkrat uporabljena odprti postopek (75,06%) in postopek s pogajanji brez predhodne objave (15,31 %). Drugi postopki nad mejnimi vrednostmi EU so skupno 9,63 % vseh postopkov nad mejnimi vrednostmi EU.

Pri javnih naročilih nad mejnimi vrednostmi EU, ki so bila izvedena na podlagi ZJNVETPS, so bili največkrat uporabljeni odprti postopek (53,17 %), postopek s pogajanji po predhodni objavi (29,37 %) in postopek s pogajanji brez predhodne objave (16,67 %). Drugi postopki nad mejnimi vrednostmi EU so skupno 9,63 % vseh postopkov nad mejnimi vrednostmi EU.

Graf 6: Delež javnih naročil nad mejnimi vrednostmi EU v številu vseh naročil, ki jih je treba objaviti na portalu javnih naročil oziroma v Uradnem listu Evropske unije



Vir: Statistični podatki o javnih naročilih, oddanih v letu 2012.

Glede na vrednost so javna naročila nad mejnimi vrednostmi EU 69,17 % naročil, ki jih je treba objaviti na portalu javnih naročil oziroma v Uradnem listu Evropske unije. Od tega je bilo na podlagi ZJN-2

oddanih za 961.150.556 evrov tovrstnih naročil, kar je 54,58 % vseh, ki jih je treba objaviti na portalu javnih naročil oziroma v Uradnem listu Evropske unije, na podlagi ZJNVETPS pa za 164.919.029 evrov naročil nad mejnimi vrednostmi EU ali 9,37 % vseh, ki jih je treba objaviti na portalu javnih naročil oziroma v Uradnem listu Evropske unije.

Preglednica 3 prikazuje porazdelitev vrednosti javnih naročil nad mejnimi vrednostmi EU glede na zakon, na podlagi katerega so bila oddana, in glede na predmet naročila. Po vrednosti so v letu 2012 največji delež naročil nad mejnimi vrednostmi EU gradnje (36,97 %), saj so jih naročniki oddali za 416.258.635 evrov. Naročniki so po pravilih za naročila nad mejnimi vrednostmi EU naročili EU za 367.555.088 evrov storitev, kar je 32,64 % naročil nad mejnimi vrednostmi EU. Skupna vrednost blaga, naročenega po pravilih za naročila nad mejnimi vrednostmi EU, pa znaša 342.255.861 evrov in pomeni 30,39 % odstotkov tovrstnih naročil.

Preglednica 3: Vrednost, število in deleži javnih naročil nad mejnimi vrednostmi EU po predmetu naročila in zakonu

Zakon	Predmet naročila	Število naročil	Pogodbena vrednost	Delež v številu	Delež v vrednosti
ZJN-2	blago	364	253.059.948	38,89 %	22,47 %
	storitve	380	314.479.270	40,60 %	27,93 %
	gradnje	66	393.611.337	7,05 %	34,95 %
ZJNVETPS	blago	61	89.195.913	6,52 %	7,92 %
	storitve	56	53.075.818	5,98 %	4,71 %
	gradnje	9	22.647.298	0,96 %	2,01 %
skupaj ZJN-2 in ZJNVETPS		936	1.126.069.584	100,00 %	100,00 %

Vir: Statistični podatki o javnih naročilih, oddanih v letu 2012.

V letu 2012 so naročniki pri naročilih, ki jih je bilo treba objaviti na portalu javnih naročil in v Uradnem listu Evropske unije, oddali naročila v 3079 sklopih. Pri skoraj tretjini sklopov (1011 sklopov) so prejeli samo eno ponudbo, skupna pogodbena vrednost sklopov pa je bila 496.108.866 evrov. Pri petini sklopov (669 sklopov) so naročniki prejeli dve ponudbi, skupna pogodbena vrednost teh sklopov pa je bila 190.862.965 evrov. Največ ponudb, ki jih je naročnik prejel za en sklop je bilo 118. Iz spodnje preglednice je razvidno v koliko sklopih so naročniki prejeli različno število ponudb, skupna pogodbena vrednost sklopov glede na število prejetih ponudb in deleža v številu sklopov in pogodbeni vrednosti.

Preglednica 4: Število prejetih ponudb in sklopov ter deleži pri naročilih, ki jih je bilo treba objaviti na portalu javnih naročil in v Uradnem listu Evropske unije

Število prejetih ponudb	Število sklopov	Pogodbena vrednost	Delež v številu	Delež v vrednosti
1	1.011	496.108.866	32,84%	44,06%
2	669	190.862.965	21,73%	16,95%
3	353	127.895.259	11,46%	11,36%

Število prejetih ponudb	Število sklopov	Pogodbena vrednost	Delež v številu	Delež v vrednosti
4	230	88.437.699	7,47%	7,85%
5	136	80.230.019	4,42%	7,12%
6	111	64.846.558	3,61%	5,76%
7	243	54.753.910	7,89%	4,86%
8 in več	326	22.934.308	10,59%	2,04%
skupaj	3.079	1.126.069.584	100,00%	100,00%

Vir: Statistični podatki o javnih naročilih, oddanih v letu 2012.

5 Postopki in načini oddaje javnih naročil

Število javnih naročil in njihova vrednost glede na vrsto postopkov, ki so jih naročniki uspešno zaključili v letu 2012, sta prikazana v spodnji preglednici.

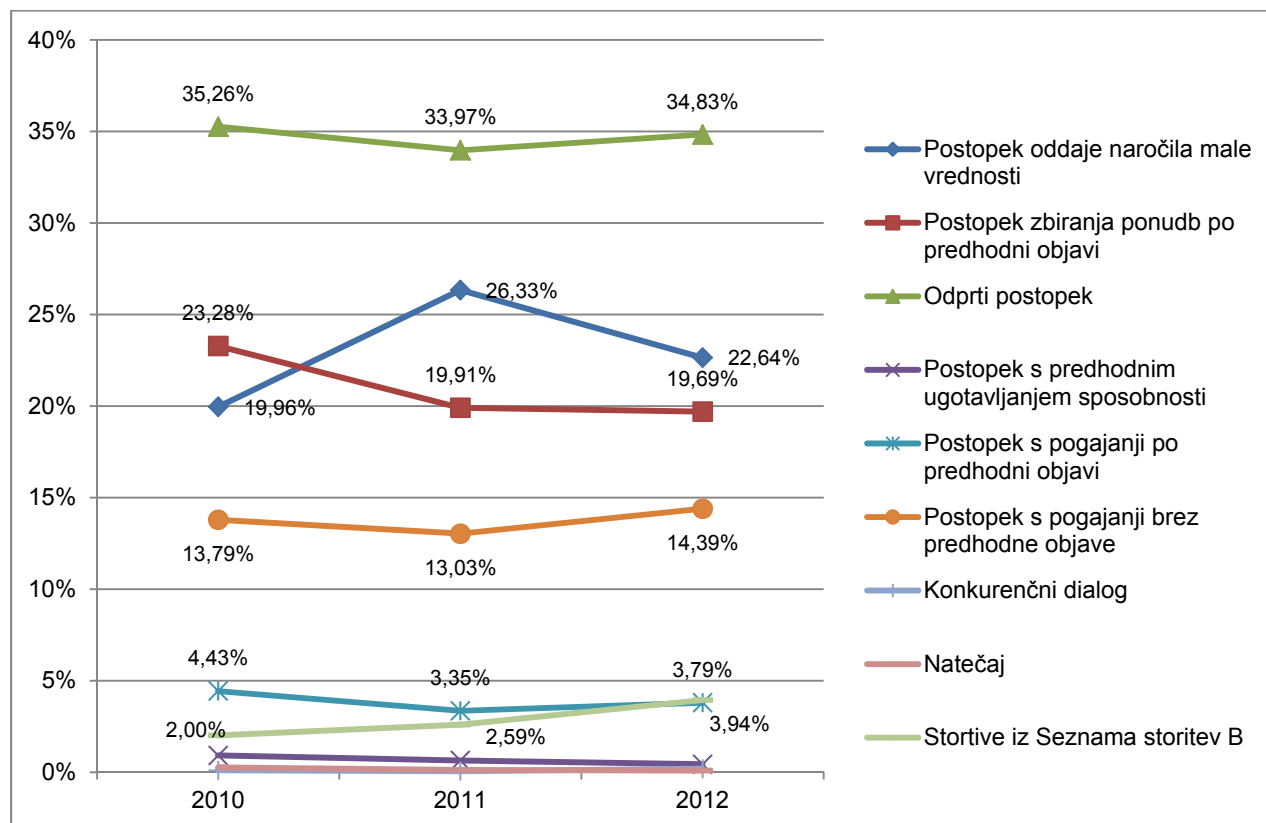
Preglednica 5: Javna naročila velike vrednosti glede na izvedeni postopek

Vrsta postopka	Število postopkov	Pogodbena vrednost	Delež v številu postopkov	Delež v vrednosti postopkov
postopek oddaje naročila male vrednosti	1.098	34.983.723	22,64 %	1,99 %
postopek zbiranja ponudb po predhodni objavi	955	98.054.816	19,69 %	5,57 %
odprti postopek	1.689	1.064.525.462	34,83 %	60,45 %
postopek s predhodnim ugotavljanjem sposobnosti	21	9.750.426	0,43 %	0,55 %
postopek s pogajanjem po predhodni objavi	184	181.843.692	3,79 %	10,33 %
postopek s pogajanjem brez predhodne objave	698	298.061.574	14,39 %	16,93 %
konkurenčni dialog	9	53.392.719	0,19 %	3,03 %
natečaj	4	57.668	0,08 %	0,00 %
storitve s Seznamom storitev B	191	20.284.092	3,94 %	1,15 %
skupaj	4.849	1.760.954.171	100,00 %	100,00 %

Vir: Statistični podatki o javnih naročilih, oddanih v letu 2012.

V primerjavi s preteklimi leti so naročniki tudi v letu 2012 najpogosteje izvedli odprti postopek, in sicer 1689-krat oziroma v 34,83 %, delež tega postopka pa se je v primerjavi s preteklim letom povečal za slabo odstotno točko. Glede na leto 2011 se je za 3,69 odstotne točke zmanjšal delež postopkov oddaje naročila male vrednosti, ki je bil v letu 2012 drugi najpogosteje uporabljen postopek z deležem 22,64 % in 1098 izvedenimi postopki. Z deležem 19,69 % sledi postopek zbiranja ponudb po predhodni objavi, katerega delež je v primerjavi z leto 2011 malenkostno manjši, temu pa postopek s pogajanjem po predhodni objavi v deležu 14,39 %, kar v primerjavi z letom 2011 pomeni povečanje za 1,37 odstotne točke. Navedeni postopki skupno pomenijo 91,57 % vseh dokončanih postopkov v letu 2012, po vrednosti pa 84,93 %.

Graf 7: Porazdelitev izvedenih postopkov v obdobju 2010–2012 glede na pogodbeno vrednost oddanih naročil

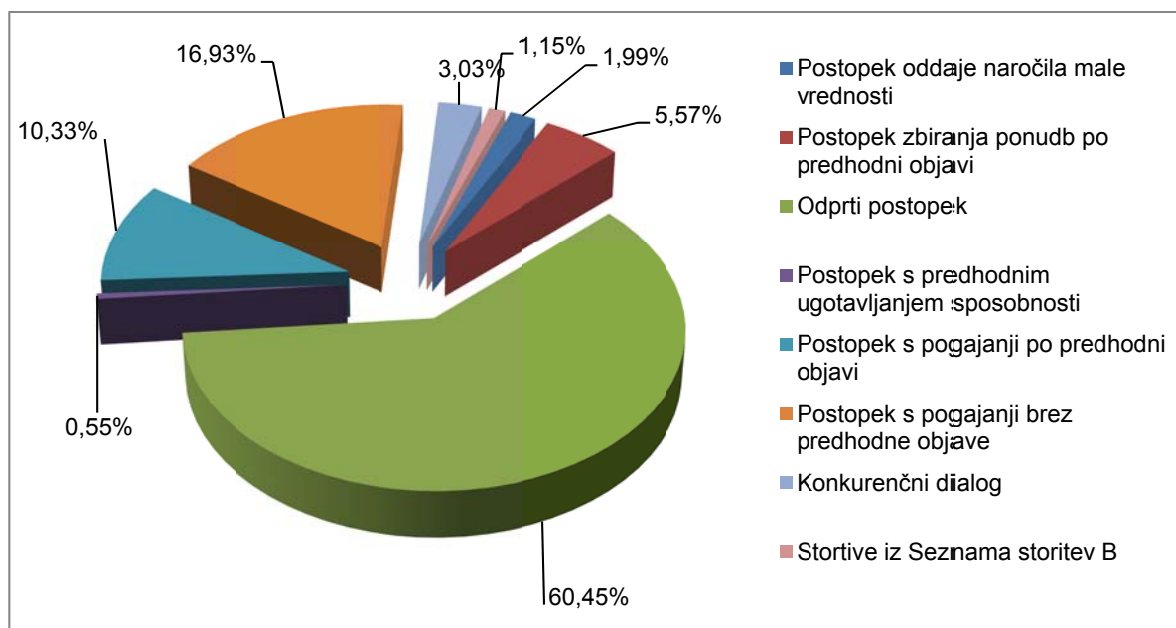


Vir: Statistični podatki o javnih naročilih, oddanih v letu 2012.

V letu 2012 porazdelitev postopkov javnega naročanja bistveno ne odstopa od ustaljenih gibanj iz preteklih let, je pa glede na število postopkov porazdelitve bolj podobna porazdelitvi v letu 2010 kot pa v letu 2011. V vseh treh letih se največje nihanje porazdelitve postopkov kaže pri postopku naročil male vrednosti, pri katerem se delež v posameznih letih giblje med 19,96 % v letu 2010 do 26,33 % v letu 2011, v letu 2012 pa je delež tega postopka 22,64 %. Pri porazdelitvi deleža postopkov je iz leta v leto opazno manjšanje števila postopka zbiranja ponudb po predhodni objavi. Obratno gibanje se kaže pri odprtem postopku in postopku s pogajanjem brez predhodne objave, pri katerih je razviden povečan delež glede na leto 2011, je pa v primerjavi z letom 2010 razlika deleža tega postopka približno pol odstotne točke.

Graf 8 prikazuje porazdelitev postopkov oddaje javnih naročil glede na vrednost oddanih naročil. V letu 2012 je imel glede na število in vrednost največji delež odprti postopek. Delež tega postopka je 60,45 % v vrednosti 1.064.525.462 evrov, kar pomeni, da je bila vrednostno več kot polovica naročil oddana s tretjino vseh postopkov. Glede na vrednost odprtemu postopku sledita oba postopka s pogajanjem, in sicer postopek s pogajanjem brez predhodne objave v 16,93-odstotnem deležu oziroma 298.061.574 evrov, in postopek s pogajanjem po predhodni objavi v vrednosti 181.843.692 evrov oziroma v 10,33-odstotnem deležu.

Graf 8: Delež postopkov glede na pogodbeno vrednost oddanih naročil



Vir: Statistični podatki o javnih naročilih, oddanih v letu 2012.

5.1 Konkurenčni dialog

Na podlagi konkurenčnega dialoga je bilo v letu 2012 oddanih devet javnih naročil. Naročila je oddalo osem naročnikov. Največ naročil po konkurenčnem postopku so oddali organi samoupravnih lokalnih skupnosti (mestne občine in občine), dva organa Republike Slovenije (ministrstvo in organ v sestavi ministrstva) sta oddala dve naročili, druga oseba javnega prava po javnoinarčniški zakonodaji pa je oddala eno naročilo. Skupna vrednost oddanih naročil je bila 53.392.719 evrov.

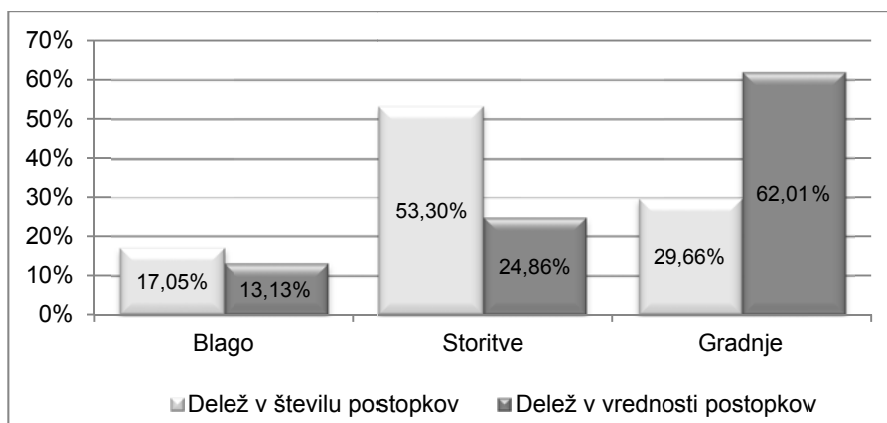
Naročniki so v šestih primerih naročali storitve, v treh pa gradnje. Skupna vrednost storitev je bila 46.403.948 evrov, gradenj pa 6.988.771 evrov.

Skupna ocenjena vrednost naročil, ki so jih naročniki oddali v konkurenčnih dialogih, je bila 32.073.496 evrov. Skupna pogodbeno vrednost teh naročil je za 21.319.222 evrov presežla ocenjeno vrednost. Ocenjena vrednost je bila presežena pri dveh naročilih, in sicer pri enem naročilu storitev za več kot šestkrat (ocenjena vrednost 4.717.365 evrov in pogodbeno 29.953.776 evrov), pri drugem za naročilo gradenj pa za dobrih 100 % (ocenjena vrednost 41.000 evrov in pogodbeno 82.517 evrov).

5.2 Postopek s pogajanjem brez predhodne objave

V letu 2012 so 303 naročniki izvedli 698 postopkov s pogajanjem brez predhodne objave. Ocenjena vrednost teh postopkov je 291.323.325 evrov, pogodbeno vrednost pa 298.061.574 evrov. Postopke so izvedli 303 naročniki. Največ je bilo naročil storitev (372 naročil) v vrednosti 74.084.915 evrov, za več kot tretjino manj je bilo naročil gradenj (207 naročil), ki pa so večja, saj je vrednost teh naročil 184.831.470 evrov. Oddanih je bilo tudi 119 naročil blaga v vrednosti 39.145.189 evrov.

Graf 9: Delež posameznega predmeta naročanja v številu izvedenih postopkov s pogajanji brez predhodne objave in pogodbeno vrednost



Vir: Statistični podatki o javnih naročilih, oddanih v letu 2012.

Največ postopkov s pogajanji brez predhodne objave so izvedli organi Republike Slovenije, saj je kar 57 organov oddajo javna naročila po tem postopku (181 naročil). Glede na pogodbeno vrednost postopov s pogajanji brez predhodne objave pa so na prvem mestu organi samoupravne lokalne skupnosti. Vrednost naročil teh naročnikov je bila 150.015.400 evrov, kar je več kot polovica vrednosti vseh naročil po tem postopku. Naročnikom iz teh dveh kategorij sledijo tako po številu postopkov in kot vrednosti javni zavodi in druge osebe javnega prava po javnonaročniški zakonodaji. Naročniki iz teh skupin so skupaj izvedli 96,27 % postopkov, katerih vrednost je 98,76 %.

Preglednica 6: Postopki s pogajanji brez predhodne objave glede na kategorijo naročnika

Kategorija naročnika	Število naročnikov	Število izvedenih postopkov	Pogodbeno vrednost
organi Republike Slovenije	57	181	56.809.230
organi samoupravnih lokalnih skupnosti	80	167	150.015.400
javna agencija	5	14	1.979.473
javni zavod	97	164	52.150.175
javni gospodarski zavod	5	6	932.411
druga oseba javnega prava po javnonaročniški zakonodaji	54	160	35.380.924
Banka Slovenije	3	3	269.644
razno (subjekti, ki nimajo statusa naročnika)	2	3	524.319
skupaj	303	698	298.061.574

Vir: Statistični podatki o javnih naročilih, oddanih v letu 2012.

Naročniki so pri postopkih s pogajanji brez predhodne objave v večini postopkov za merilo uporabili najnižjo ceno, in sicer v 681 naročilih oziroma 97,56 %, v preostalih 17 naročilih pa merilo ekonomsko najugodnejša ponudba (2,44 %). Po vrednosti je delež naročil, ki so bila oddana na podlagi merila

najnižja cena, 60,05 % (skupna vrednost oddanih naročil po postopku s pogajanjem brez predhodne objave z merilom najnižja vrednost je bila 119.088.964 evrov).

Iz objav na portalu javnih naročil, je razvidno, da je bila več kot polovica vrednosti vseh postopkov s pogajanjem brez predhodne objave (153.689.620 evrov), izvedena, ker naročniki v predhodno izvedenih postopkih niso prejeli nobene pravilne ali sprejemljive ponudbe. Po številu je bilo največ postopkov s pogajanjem brez predhodne objave izvedenih zaradi dodatnih gradenj ali storitev, sledijo pa jim postopki s pogajanjem brez predhodne objave za naročila, ki jih lahko zaradi tehničnih oziroma umetniških zahtev ali varovanja izključnih pravic izpolni le določen ponudnik. Utemeljitev izvedbe postopka s pogajanjem brez predhodne objave je razvidna v spodnjih preglednicah.

Preglednica 7: Utemeljitev izvedbe postopka s pogajanjem brez predhodne objave po ZJN-2

Zakon	Število naročil	Pogodbeni vrednost	Pravna podlaga v ZJN-2 (točka/odstavek/člen)										
			1/1/29	1/3/29	2/1/29	3/1/29	2/3/29 ali 1/5/29	2/5/29	4/29	4/3/29	1/1/28	4/1/29	
ZJN-2	6	234.106											
	6	425.159											
	31	153.747.223											
	2	118.765											
	9	1.150.770											
	21	5.743.050											
	233	31.781.596											
	12	1.612.347											
	3	562.750											
	2	78.671											
	17	14.118.898											
	2	264.885											
	1	82.979											
	239	63.203.678											
	15	829.459											
	1	13.640											
	1	123.603											
	1	24.418											
	1	56.799											
39	7.401.153												
4	22.906												
7	1.605.470												
skupaj	653	283.202.324											

Vir: Statistični podatki o javnih naročilih oddanih v letu 2012.

Preglednica 8: Utemeljitev izvedbe postopka s pogajanjem brez predhodne objave po ZJNVETPS

Zakon	Število naročil	Pogodbena vrednost	Pravna podlaga v ZJNVETPS (točka/odstavek/člen)				
			1/1/35	3/1/35	4/1/35	5/1/35 ali 6/1/35	10/1/35
ZJNVETPS	13	1.883.319					
	1	192.260					
	1	449.700					
	28	12.178.607					
	1	105.934					
	1	49.431					
skupaj	45	14.859.250					

Vir: Statistični podatki o javnih naročilih, oddanih v letu 2012.

Statistični podatki za leto 2012 kažejo, da je 21 naročnikov izvajalo samo postopke s pogajanjem brez predhodne objave. Ti naročniki so skupno oddali 33 naročil po tem postopku. Skupna pogodbena vrednost oddanih naročil je 10.374.670 evrov. Ob dejstvu, da zakon naročnike napotuje k izvedbi drugih, bolj transparentnih postopkov javnega naročanja, v katerih se vsaj na portalu javnih naročil objavi obvestilo o naročilu in razpisna dokumentacija za oddajo javnega naročila, je ta podatek zaskrbljujoč.

Preglednica 9: Število naročnikov, pri katerih postopek s pogajanjem brez predhodne objave pomeni več kot polovico vseh izvedenih postopkov

Delež	Število naročnikov	Število postopkov	Pogodbena vrednost
100 %	33	33	10.374.670
81 %–90 %	0	0	0
71 %–80 %	5	30	10.770.194
61 %–70 %	5	16	1.776.611
50 %–60 %	37	88	19.020.398
skupaj	80	167	41.941.873

Vir: Statistični podatki o javnih naročilih, oddanih v letu 2012.

Pri desetih naročnikih, pri katerih je skupna pogodbena vrednost izvedenih postopkov s pogajanjem brez predhodne objave največji delež glede na pogodbene zneske vseh izvedenih postopkov, se ta delež giblje med 88,14 % in 93,08 %. Skupna pogodbena vrednost postopkov s pogajanjem brez predhodne objave, ki so jih izvedli ti naročniki, je 165.965.525 evrov.

Pri ponudnikih je bilo na podlagi izvedenih postopkov s pogajanjem brez predhodne objave po vrednosti največ naročil oddanih tem ponudnikom: STRABAG AG (1 naročilo v vrednosti 112.220.000 evrov), ESOTECH, d. d. (2 naročila v vrednosti 20.269.293 evrov), SGP POMGRAD, d. d. (11 naročil v vrednosti 8.285.915 evrov), IBM Slovenija, d. o. o. (6 naročil v vrednosti 7.810.616 evrov) in Baxter

AG (1 naročilo v vrednosti 5.944.626 evrov). Drugi ponudniki so po postopku s pogajanjem brez predhodne objave z naročniki sklenili posle v skupni vrednosti, manjši od 5.000.000 evrov.

5.3 Oddaja javnih naročil storitev s Seznamom storitev B

Naročniki morajo, ko naročajo storitve s Seznamom storitev B⁷, upoštevati določbe zakona v zvezi z opredelitvijo predmeta, tehničnimi specifikacijami in v objavo na portal javnih naročil oziroma v Uradni list EU poslati obvestilo o oddaji javnega naročila objavo obvestila o oddaji naročila. Na seznam storitev B so namreč uvrščene storitve iz kategorij storitev 17 do 27, ki jih štejemo za t. i. neprioritetne storitve. Storitve B so vezane na lokalno tržišče in tako specifične, da za dodelitev javnega naročila ponudniki izven države članice oziroma lokalnega tržišča ne bi bili zainteresirani ali ga sposobni izvesti. Evropska in nacionalna zakonodaja zato te storitve šteje za neprioritetne in zanje določa fleksibilnejšo ureditev.

V letu 2012 so naročniki storitve s Seznamom storitev B 199-krat oddali brez objave obvestila o naročilu na portalu javnih naročil, Skupna ocenjena vrednost teh naročil je 24.744.372 evrov, skupna pogodbeni vrednost pa 20.935.468 evrov. Naročila, oddana po pravilih za storitve iz Seznama storitev B, so se nanašala na storitve iz osmih kategorij s Seznamom storitev B. Največ je bilo naročil storitev iz kategorije 23 (preiskovalne in varnostne storitve, razen storitev oklepni vozil) v skupni vrednosti 6.438.604 evrov. Navedena kategorija predstavlja skoraj četrtino vseh naročil storitev s Seznamom storitev B, po vrednosti pa slabo tretjino vseh naročil s Seznamom storitev B. Tem storitvam po številu sledijo storitve s področja izobraževanja in poklicnega usposabljanja v deležu 21,11 % (delež v pogodbeni vrednosti 10,85 %) ter druge storitve z istim deležem (delež v pogodbeni vrednosti 14,43 %). Storitve iz kategorije pravne storitve so drugi največji delež v pogodbeni vrednosti z 22,36 %, po številu pa pomenijo storitve iz te kategorije 7,54 % vseh naročil.

Za storitve namestitve in oskrbe osebja, storitve prevoza po železnici in storitve prevoza po vodi v letu 2012 ni bilo oddano javno naročilo.

⁷ Kategorije storitev s Seznamom storitev B, ki ga določa Uredba o seznamih naročnikov, seznamih gradenj, storitev, določenih vrst blaga, obveznih informacijah v objavah, opisih tehničnih specifikacij in zahtevah, ki jih mora izpolnjevati oprema za elektronsko naročanje (Uradni list RS, št. 18/07) oziroma Uredba o spremembah Uredbe o seznamih naročnikov, področni zakonodaji skupnosti, seznamih gradenj in storitev, obveznih informacijah v objavah, opisih tehničnih specifikacij in zahtevah, ki jih mora izpolnjevati oprema za elektronsko naročanje (Uradni list RS, št. 12/13)

- kategorija 17: Storitve hotelov in restavracij,
- Kategorija 18: Storitve prevoza po železnici,
- Kategorija 19: Storitve prevoza po vodi,
- Kategorija 20: Podporne in pomožne prevozne storitve,
- Kategorija 21: Pravne storitve,
- Kategorija 22: Storitve namestitve in oskrbe osebja, razen pogodb o zaposlitvi,
- Kategorija 23: Preiskovalne in varnostne storitve, razen storitev oklepni vozil,
- Kategorija 24: Storitve s področja izobraževanja in poklicnega usposabljanja,
- Kategorija 25: Storitve zdravstva in socialnega skrbstva,
- Kategorija 26: Storitve s področja rekreacije, kulture in športa, razen naročil za nakup, razvoj, produkcijo ali koprodukcijo programskega materiala s strani radijskih ali televizijskih postaj in zakupom časa oddajanja,
- Kategorija 27: Druge storitve.

Kar 182 naročil storitev s Seznama storitev B v vrednosti 15.362.063 evrov je bilo oddanih slovenskim ponudnikom, 12 naročil v vrednosti 881.529 evrov je bilo oddano ponudnikom z Madžarske, 3 naročila v vrednosti 100.500 evrov so bila oddana ponudnikom s Hrvaške in 2 naročila v vrednosti 3.940.000 evrov pa sta bili oddani ponudnikoma iz Francije.

V letu 2012 so naročniki za 199 naročil storitev s Seznama storitev B na portal javnih naročil poslali obvestilo o oddaji tovrstnega naročila. Skupna pogodbeni vrednost teh naročil je 20.935.468 evrov. Z objavo obvestila o oddaji naročila samo na portalu javnih naročil so se naročniki strinjali pri 31-ih naročilih v skupni pogodbeni vrednosti 8.516.650 evrov, z objavo obvestila o oddaji naročila na portalu javnih naročil in tudi v Uradnem listu Evropske unije pa so se strinjali pri 37-ih naročilih v skupni pogodbeni vrednosti 10.516.527 evrov. V 85-ih primerih v skupni pogodbeni vrednosti 4.469.735 evrov se naročniki niso strinjali, da se na portalu javnih naročil ali v Uradnem listu Evropske unije objavi obvestilo o oddaji javnega naročila storitev s Seznama storitev B. Tolikokrat torej naročniki niso javno objavili, da so oddali storitve s Seznama storitev B, kar jim omogoča zakon.

5.4 Postopki javnega naročanja za sklenitev okvirnega sporazuma

Naročniki lahko sklenejo okvirni sporazum na podlagi izvedenega postopka zbiranja ponudb po predhodni objavi, odprtega postopka, postopka s predhodnim ugotavljanjem sposobnosti, postopka s pogajanjem brez predhodne objave, postopka s pogajanjem po predhodni objavi ali postopka zbiranja ponudb po predhodni objavi. ZJN-2 v 32. členu, ZJNVETPS pa v 38. členu opredeljujeta štiri vrste okvirnih sporazumov, ki se ločijo glede na to, ali se okvirni sporazum sklene z enim ali več ponudniki in glede na to, ali okvirni sporazum opredeljuje vse pogodbene pogoje. Kadar se okvirni sporazum sklene z več ponudniki in ne opredeljuje vseh pogodbenih pogojev, naročnik oddaja posamezna naročila z odpiranjem konkurence med ponudniki, vključenimi v okvirni sporazum, za vsako posamezno naročilo ali za določeno obdobje. Pri ostalih vrstah okvirnih sporazumov se konkurenca med ponudniki ne odpira, temveč se posamezna naročila oddajajo na način, določen v okvirnem sporazumu.

Skupno je bilo na podlagi izvedenih javnih naročil na podlagi ZJN-2 in ZJNVETPS sklenjenih 961 okvirnih sporazumov. Okvirne sporazume so naročniki najpogosteje uporabili za naročanje blaga, in sicer so sklenili 769 okvirnih sporazumov. Za naročanje storitev je bilo sklenjenih 243 okvirnih sporazumov in za gradnje 18. Glede na leto 2011 sta razvidna rast sklenjenih okvirnih sporazumov za naročanje blaga in gradenj ter upad za naročanje storitev.

Preglednica 10: Porazdelitev izvedenih postopkov za sklenitev okvirnega sporazuma glede na zakon in predmet naročila v letih 2010–2012

Zakon	Predmet naročila	Število izvedenih postopkov za sklenitev okvirnega sporazuma		
		Leto 2010	Leto 2011	Leto 2012
ZJN-2	blago	459	559	622
	storitve	135	188	182
	gradnje	7	9	10
	skupaj	601	756	814
ZJNVETPS	blago	31	39	78
	storitve	56	98	61
	gradnje	10	8	8
	skupaj	97	145	147
skupaj ZJN-2 in ZJNVETPS		698	901	961

Vir: Statistični podatki o javnih naročilih, oddanih v letu 2012.

Okvirni sporazumi so bili največkrat sklenjeni na podlagi izvedenega odprtega postopka (62,23 %) in postopka s predhodnim ugotavljanjem sposobnosti postopka zbiranja ponudb po predhodni objavi (25,49 %) in postopka zbiranja ponudb po predhodni objavi (22,83 %).

Glede na število vseh postopkov, ki so jih izvedli naročniki, in število tistih, v katerih so bili sklenjeni okvirni sporazumi, je mogoče ugotoviti razmerje med običajnimi odplačnimi pogodbami in okvirnimi sporazumi. Iz statističnih podatkov izhaja, da se je delež okvirnih sporazumov s 13,47 % v letu 2011 v letu 2012 povečal na 16,54%. Glede na posamezno kategorijo naročnika se je delež povečal pri sedmih kategorijah naročnikov, zmanjšal pa se je pri organih Republike Slovenije in javnih gospodarskih zavodih. Najbolj opazna rast deleža postopkov javnega naročanja za sklenitev okvirnih sporazumov je pri javnih skladih, in sicer za 14,58 %.

5.5 Oddaja posameznih naročil na podlagi sklenjenega okvirnega sporazuma

Naročniki so v letu 2012 na podlagi sklenjenih okvirnih sporazumov oddali 662 posameznih naročil v skupni vrednosti 372.086.717 evrov, od tega za 325.932.800 evrov po ZJN-2. Posamezna naročila so bila oddana na podlagi okvirnih sporazumov, ki so bili sklenjeni z izbranimi ponudniki pred letom 2012 in so bili veljavni v letu 2012, in na podlagi okvirnih sporazumov, ki so bili sklenjeni v letu 2012. Izmed vseh naročnikov je bilo 13 takih, ki so oddali posamezna naročila samo na podlagi okvirnih sporazumov, sklenjenih po ZJNVETPS, 8 naročnikov je oddalo posamezna naročila na podlagi okvirnih sporazumov, sklenjenih po ZJN-2 in ZJNVETPS, vsi preostali naročniki pa so oddali posamezna naročila na podlagi okvirnih sporazumov, sklenjenih le po ZJN-2.

Največji delež posameznih naročil v letu 2012 so naročila blaga, ko so naročniki na podlagi 18.323 okvirnih sporazumov, sklenjenih z 19.579 ponudniki, oddali 621.332 posameznih naročil v znesku

299.466.769 evrov. Za gradnje so naročniki oddali 3243 posameznih naročil v znesku 15.605.749 evrov. Naročila so bila oddana na podlagi 71 okvirnih sporazumov, sklenjenih s 75 ponudniki.

Preglednica 11: Oddaja posameznih naročil na podlagi sklenjenih okvirnih sporazumov glede na predmete naročil

Predmet naročila	Število okvirnih sporazumov po sklopih	Število ponudnikov	Število oddanih posameznih naročil	Pogodbena vrednost
blago	18.323	19.579	621.332	299.466.769
storitve	1.426	1.606	37.371	57.014.199
gradnje	71	75	3.243	15.605.749
skupaj	19.820	21.260	661.946	372.086.717

Vir: Statistični podatki o javnih naročilih, oddanih v letu 2012.

Med skupno 19.820 sklopi oziroma okvirnimi sporazumi naročniki v letu 2012 niso oddali nobenega posameznega naročila v 2233 primerih.

V letu 2012 je največ posameznih naročil na podlagi sklenjenih okvirnih sporazumov oddal UKC Maribor, 17.132 naročil v vrednosti 39.039.584 evrov. Pošta Slovenije, d. o. o., je oddala 20.488 posameznih naročil v skupni vrednosti 21.833.082 evrov, tretji po vrednosti oddanih posameznih naročil pa je JAVNI HOLDING Ljubljana, d. o. o., z 9058 posameznimi naročili v vrednosti 16.765.792 evrov.

5.6 Dinamični nabavni sistem

Dinamični nabavni sistem je poseben način izvedbe odprtega postopka, ki v celoti poteka elektronsko. Uporablja se pri naročanju tistega blaga, storitev oziroma gradenj, ki so standardizirane in v tej obliki dostopne na trgu. V letu 2012 sta v okviru dinamičnega nabavnega sistema oddajala posamezna naročila dva naročnika, po kategoriji oba javna zavoda (osnovna in srednja šola). Oba dinamična nabavna sistema sta bila vzpostavljena za nakup blaga na podlagi ZJN-2. Skupaj so bila v 12 sklopih oddana posamezna naročila v vrednosti 110.791 evrov.

Po postopkovnih pravilih dinamičnega nabavnega sistema je pri oddaji posameznih naročil pomembno zagotavljanje konkurenčnosti, saj se v vseh fazah oddaje posameznih naročil uporabljajo pravila za odprti postopek, ponudniki pa se lahko, če izpolnjujejo pogoje za uvrstitev, vključijo v dinamični nabavni sistem kadar koli. Pri polovici sklopov, ki sta jih oddala omenjena naročnika v letu 2012, so prijavo za vključitev v dinamični nabavni sistem oddali trije ponudniki, v dveh sklopih je prijavo za vključitev v dinamični nabavni sistem oddal po en ponudnik, največje število ponudnikov v enem sklopu pa je 7. Povprečno število ponudnikov v sklopu je 3,16.

5.7 E-naročanje in elektronska dražba

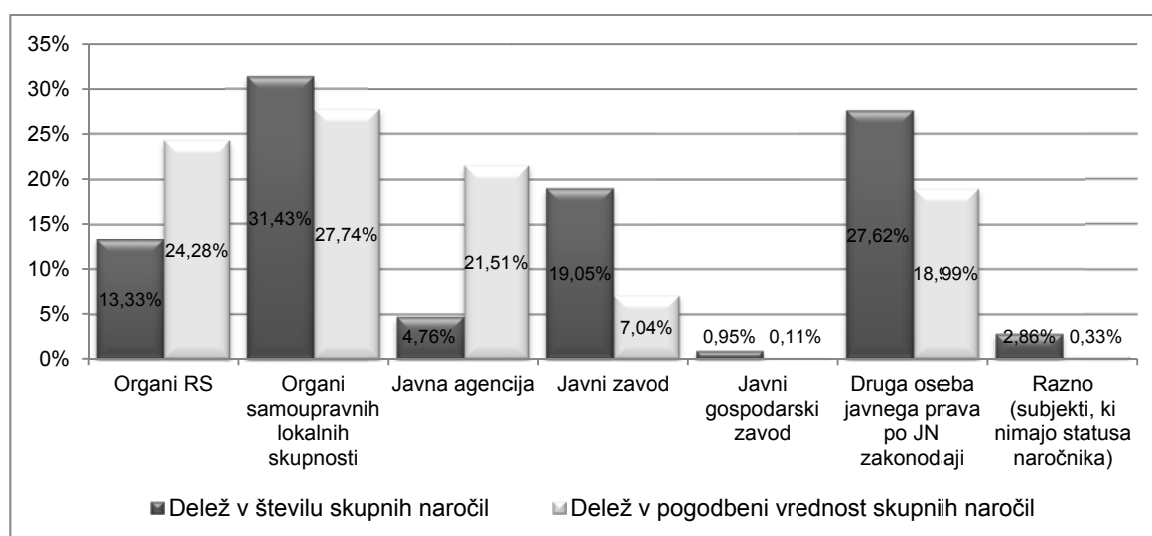
Iz statističnih podatkov je razvidno, da v letu 2012 naročniki v nobenem postopku oddaje javnega naročila niso oddali z uporabo elektronske dražbe. Ministrstvo za finance in Ministrstvo za notranje zadeve vzpostavljata informacijsko okolje, ki bo v celoti podpiralo elektronsko izvedbo postopkov javnega naročanja. Do konca leta 2013 naj bi bili vzpostavljeni informacijski sistemi oziroma aplikacije za elektronsko dražbo in katalog ter za elektronsko vodenje postopka oddaje javnega naročila, ki bodo na razpolago širokemu krogu naročnikov, zaradi česar je mogoče pričakovati, da bodo v letu 2014 naročniki oddajali naročila z uporabo elektronske dražbe.

5.8 Skupno javno naročanje in javno naročanje po pooblastilu

Skupno javno naročanje je naročanje, v katero se vključi več naročnikov, da zaradi doseganja boljših finančnih učinkov na račun obsega predmeta naročanja in nižjih stroškov vodenja postopka javnega naročanja zagotovijo večjo gospodarnost in učinkovitost pri rabi javnih sredstev. Pri skupnem javnem naročanju Vlade Republike Slovenije se izvajajo skupna javna naročila za ministrstva, organe v sestavi ministrstev, vladne službe in upravne enote, in sicer za predmete, ki jih Vlada Republike Slovenije vsako leto določi s sklepom. K tovrstnemu skupnemu javnemu naročanju pa se na podlagi pooblastil lahko priključijo tudi drugi naročniki.

Naročniki večkrat za izvedbo postopka javnega naročanja pooblastijo drugega javnega naročnika, kot to dopušča zakon, vendar takšnega naročanja ne gre razumeti kot skupno javno naročanje, temveč kot izvedbo postopka javnega naročanja po pooblastilu, tj. v imenu in za račun drugega naročnika.

Graf 10: Skupno javno naročanje v številu in pogodbeni vrednosti skupnih naročil glede na kategorijo naročnika



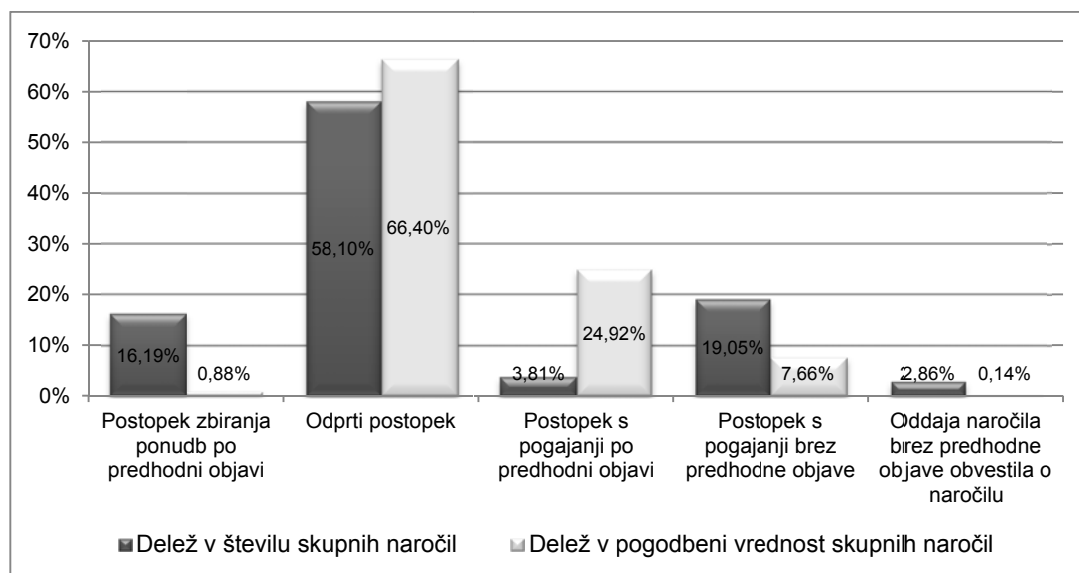
Vir: Statistični podatki o javnih naročilih, oddanih v letu 2012.

V letu 2012 je skupno javno naročanje izvajalo 58 naročnikov. Največ skupnih javnih naročil je izvedla Javna agencija za javno naročanje Republike Slovenije oziroma Ministrstvo za finance, ki je pristojno za skupno javno naročanje za države organe od ukinitve agencije. Agencija je izvedla 11 postopkov v skupni pogodbeni vrednosti 71.077.144 evrov. Kar deset skupnih javnih naročil je izvedel Javni holding Ljubljana, d. o. o., njihova skupna pogodbeni vrednost pa znaša 2.568.999 evrov.

Po pet skupnih javnih naročil so izvedli Kapitalska družba, d. d., Občina Brezovica in Centralna tehniška knjižnica. Pri tem je bila skupna vrednost skupnih javnih naročil Kapitalske družbe, d. d., 336.262 evrov, skupna vrednost skupnih javnih naročil Občine Brezovica 341.252 evrov, skupna vrednost skupnih javnih naročil Centralne tehniške knjižnice pa 1.001.614 evrov.

Pri skupnih javnih naročilih na podlagi sklepa Vlade Republike Slovenije in naročilih, ki jih je posamezen naročnik izvajal za več naročnikov, je bilo v letu 2012 največ naročil za storitve (53 naročil v vrednosti 68.052.118 evrov), sledijo nabava blaga (34 naročil v vrednosti 51.243.497 evrov), tem pa gradnje (18 naročil v vrednosti 49.241.752 evrov). Glede na skupno vrednost teh naročil pomenijo skupna naročila storitev 40,38 %, blaga 30,40 % in gradenj 29,22 %. Pri skupnem javnem naročanju je bil največkrat uporabljen odprti postopek, in sicer za več kot polovico naročil, kar je 58,10 % teh naročil. Odprtemu postopku sledita postopek s pogajanjem brez predhodne objave (19,05 %) in postopek zbiranja ponudb po predhodni objavi (16,19 %), preostanek (6,66 %) pa je postopek s pogajanjem po predhodni objavi in oddaja naročila brez predhodne objave.

Graf 11: Vrste postopka pri skupnem javnem naročanju



Vir: Statistični podatki o javnih naročilih, oddanih v letu 2012.

Največ skupnih javnih naročil je bilo oddanih ponudniku Elektro energija, d. o. o., in sicer pet skupnih javnih naročil v vrednosti 341.252,04 evrov. Po štiri skupna javna naročila pa so bila oddana

ponudniku Elektro Gorenjska prodaja, d. o. o. (6.152.632,43 evrov), ponudniku Actual I. T., d. d. (846.665 evrov) in ponudniku Zavarovalnica Triglav, d. d. (803.358 evrov).

Glede na vrednost oddanih skupnih javnih naročil pa je najuspešnejši ponudnik RIKO, d. o. o., s tremi naročili v skupni vrednosti 37.131.277 evrov, GEN-I, d. o. o., z dvema naročiloma v skupni vrednosti 29.003.642 evrov, Pošta Slovenije, d. o. o., z dvema naročiloma v skupni vrednosti 22.744.782 evrov, UNISTAR LC, d. o. o., z enim naročilom v skupni vrednosti 12.486.441 evrov, Gambit trade, d. o. o., z dvema naročiloma v skupni vrednosti 10.332.866 evrov, Elektro Gorenjska prodaja, d. o. o., s štirimi naročili v skupni vrednosti 6.152.632 evrov in CGP, d. d., z enim naročilom v skupni vrednosti 5.942.520 evrov.

V letu 2012 je bilo oddanih 188 postopkov oddaje javnih naročil po pooblastilu. Pogodbena vrednost teh naročil je bila 211.191.459 evrov. Naročila gradenj so glede na vrednost skoraj tri četrtine vseh naročil po pooblastilu, njihov delež v številu naročil pa je s 26,06 % najmanjši. Naročila blaga pomenijo skoraj tretjino naročil glede na število, glede na vrednost pa imajo najmanjši delež z 12,17 %. Naročil storitev je bilo največ (40,96 %), po vrednosti pa so zastopana med naročili blaga in gradenj.

Med postopki za oddajo javnih naročil po pooblastilu je bil največkrat uporabljen odprti postopek, na podlagi katerega so bila oddana naročila v skupni vrednosti 52.622.051 evrov. Postopek s pogajanjem brez predhodne objave je bil glede na število tretji največkrat uporabljeni postopek, po vrednosti pa je bilo največ naročil oddanih po tem postopku (139.280.651 evrov).

Preglednica 12: Vrsta postopka pri javnem naročilu po pooblastilu

Postopek	Število naročil	Pogodbena vrednost	Delež v številu naročil po pooblastilu	Delež v pogodbeni vrednosti naročil po pooblastilu
postopek zbiranja ponudb po predhodni objavi	52	4.530.801	27,66 %	2,15 %
odprti postopek	80	52.622.051	42,55 %	24,92 %
postopek s predhodnim ugotavljanjem sposobnosti	4	3.380.479	2,13 %	1,60 %
postopek s pogajanjem po predhodni objavi	10	10.762.121	5,32 %	5,10 %
postopek s pogajanjem brez predhodne objave	35	139.280.651	18,62 %	65,95 %
storitve s Seznamom storitev B	7	615.357	3,72 %	0,29 %

Vir: Statistični podatki o javnih naročilih, oddanih v letu 2012.

6 Predmet naročanja

Izmed naročil, ki jih je treba glede na vrednost objaviti vsaj na portalu javnih naročil, so v letu 2012 naročniki najpogosteje naročali storitve, in sicer v 1928 primerih oziroma 39,76 %. Delež naročil blaga

je pomenil tretjino vseh naročil (33,41 %), preostanek pa je naročnik pa so bile na naročila gradenj. Po številu je bilo v letu 2012 oddanih 1928 naročil storitev, 1620 naročil blaga in 1301 naročil gradenj.

Glede na vrednost naročil so na prvem mestu gradnje, ki z vrednostjo 871.080.635 evrov pomenijo 49,47 % vrednosti vseh naročil, naročil storitev je bilo za 461.413.122 evrov, kar je 26,20 % vseh naročil, preostanek pa predstavljajo naročila blaga (vrednost 428.460.414 evrov oziroma 24,33 % vrednosti vseh naročil).

V letu 2012 so bila najpogosteje predmet naročanja:

- gradbena dela v deležu 44,21 % vseh naročil glede na vrednost v skupni vrednosti 778.475.921 evrov,
- naftni derivati, gorivo, električna energija in drugi viri energije v deležu 9,86 % vseh naročil glede na vrednost v skupni vrednosti 173.636.147 evrov.

Navedeni predmeti naročil so po vrednosti pomenili več kot polovico oddanih naročil v letu 2012, po številu pa skoraj tretjino.

Pri naročilih blaga so bila v letu 2012 najbolj zastopana naročila naftnih derivatov, goriva, električne energije in drugih virov energije, ki so z vrednostjo 166.932.087 evrov pomenila 38,96 % vrednosti, sledijo naročila medicinske opreme, farmacevtskih izdelkov in izdelkov za osebno nego v vrednosti 47.138.585 evrov oziroma 11,00 % ter naročila prevoznih sredstev in dodatnih proizvodov za promet v vrednosti 34.029.973 evrov oziroma 7,94 % vseh naročil blaga.

Storitve informacijske tehnologije (svetovanje, razvoj programske opreme, internet in podpora) so bile po vrednosti največji del storitev, ki so jih naročniki oddali v letu 2012. Vrednost oddanih naročil je bila 73.063.957 evrov, kar je 15,83 % vrednosti vseh storitev. Arhitekturne, gradbeniške, inženirske in inšpekcijske storitve so bile oddane v vrednosti 47.987.474 evrov, kar je 10,40 % vseh naročil storitev. Storitve v zvezi z odplakami, odpadki, čiščenjem in okoljem so bile oddane v vrednosti 47.277.729 evrov, kar je 10,25 % vseh storitev.

Pri gradnjah so naročniki oddali naročila za gradbena dela v vrednosti 765.634.008 evrov, kar je 87,89 % vrednosti vseh naročil gradenj v letu 2012. Vrednost arhitekturnih, gradbeniških, inženirskih in inšpekcijskih storitev v vrednosti 45.265.775 evrov je 5,20 % vseh naročil gradenj, storitve poslovanja z nepremičninami v vrednosti 35.647.766 evrov pa 4,09 %.

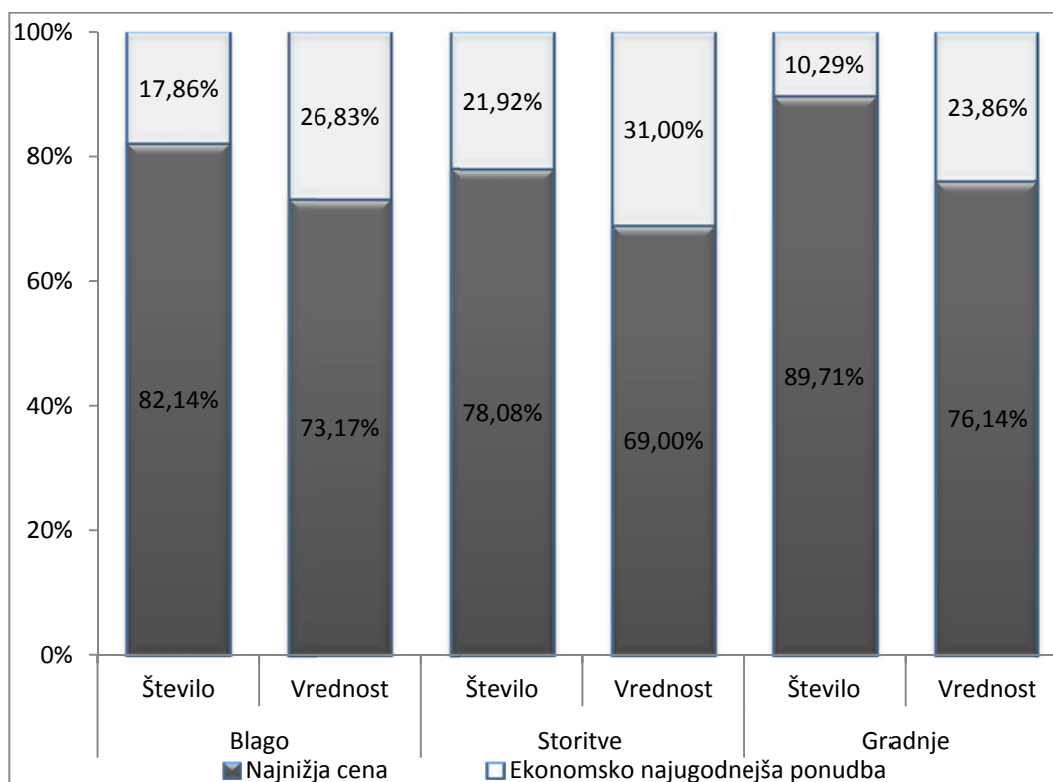
Glede na vrsto postopka javnega naročanja so bile brez predhodne objave obvestila o naročilu po vrednosti največkrat oddane poslovne storitve (pravo, trženje, svetovanje, zaposlovanje, tiskanje in varnost), s konkurenčnim dialogom podporne in pomožne prevozne storitve (storitve potovalnih agencij), z vsemi preostalimi postopki pa gradbena dela.

Glede na kategorije naročnikov in oddelke CPV so v letu 2012 organi Republike Slovenije, organi samoupravnih lokalnih skupnosti, javni skladi, javni gospodarski zavodi in druge osebe javnega prava po javn naročniški zakonodaji med naročili, ki so jih oddali, oddali največ naročil za gradbena dela. Javne agencije so največ naročil oddale za storitve informacijske tehnologije, javni zavodi za medicinsko opremo farmacevtske izdelke in izdelke za osebno nego, upravne enote za druge javne, skupne in osebne storitve, Banka Slovenije za živila in pijače, tobačne izdelke in z njimi povezane izdelke, subjekti, ki nimajo statusa naročnika, pa za prevozna sredstva in dodatne proizvode za promet.

7 Uporaba meril za izbiro ponudbe

V letu 2012 so naročniki oddali 8780 naročil oziroma sklopov. V analizi podatkov o uporabi meril so zajeti podatki o 8242 sklopih v vrednosti 1.749.448.729 evrov. Za vse sklope ni bilo mogoče izdelati analize o uporabljenih merilih za izbor, ker v posameznih objavljenih obvestilih o oddaji naročila v letu 2012 ti podatki niso bili navedeni. Pri izbiri najugodnejšega ponudnika je bilo največkrat uporabljeno merilo najnižja cena, in sicer v 82,15 % glede na število vseh oddanih naročil, glede na vrednost oddanih naročil pa v deležu 73,55 %. Največji delež merila ekonomsko najugodnejša ponudba glede na število sklopov je pri storitvah, in sicer 21,92 %, prav tako pa tudi po vrednosti, pri kateri je delež 31,00 %. Najmanjši delež ekonomsko najugodnejše ponudbe je pri gradnjah, pri katerih po številu pomeni 10 %, po vrednosti pa 23,86 % vseh sklopov.

Graf 12: Merila za izbor glede na predmet naročila v številu in vrednosti



V letu 2012 so naročniki v vseh postopkih oddaje javnih naročil za vse predmete naročanja uporabili obe merili, razen pri postopkih s predhodnim ugotavljanjem sposobnosti, pri katerih so pri naročilih storitev uporabili samo merilo ekonomsko najugodnejša ponudba, pri naročilih gradenj pa samo merilo najnižja cena. Vrsta postopka praviloma torej ni vplivala na naročnikovo odločitev, katero merilo uporabiti za oddajo javnega naročila: najnižjo ceno ali ekonomsko najugodnejšo ponudbo.

Glede na naročila, pri katerih je bilo uporabljeno merilo ekonomsko najugodnejša ponudba, so to merilo naročniki največkrat uporabili pri naročanju blaga in storitev (v 42,73 % oziroma 42,22 %), najmanjkrat pa pri naročilu gradenj (15,05 %). Pri naročilih, pri katerih je bilo uporabljeno merilo najnižja cena, pa je razmerje glede na predmet naročila bolj izenačeno (storitve 38,53 %, blago 30,38 % in gradnje 31,09 %).

Iz statističnih podatkov je razvidno tudi, da je pri javnih naročilih, ki so bila oddana na podlagi merila ekonomsko najugodnejše ponudbe, pogodbeni vrednost v povprečju za 1965 evrov (brez DDV) višja od ocenjene vrednosti naročila, medtem ko je pri javnih naročilih, ki so bila oddana na podlagi merila najnižja cena, pogodbeni vrednosti v povprečju za 46.260 evrov (brez DDV) nižja od ocenjene vrednosti naročila.

8 Javno naročanje glede na kategorije naročnikov in dejavnosti, ki jih opravljajo

8.1 Javno naročanje glede na kategorije naročnikov

Iz analize statističnih podatkov izhaja, da je v letu 2012 844 naročnikov oddalo 4849 javnih naročil, ki jih je treba objaviti na portalu javnih naročil oziroma v Uradnem listu Evropske unije. Največ naročil po vrednosti so oddali organi samoupravnih lokalnih skupnosti, ki so oddali 1174 naročil v skupni pogodbeni vrednosti 496.034.007 evrov. Upravne enote so oddale najmanj naročil in v najmanjši skupni vrednosti, in sicer tri naročila v skupni pogodbeni vrednosti 84.654 evrov. Število vseh naročil in vrednosti po posameznih kategorijah je razvidno iz spodnje preglednice.

Preglednica 13: Število naročil in vrednosti v letu 2012 po kategorijah

Kategorija naročnika	Opis kategorije	Število naročil	Pogodbena vrednost	Delež v številu	Delež v pogodbeni vrednosti
1	organi Republike Slovenije	788	369.348.111	16,25 %	20,97 %
2	organi samoupravnih lokalnih skupnosti	1.174	496.034.007	24,21 %	28,17 %
3	javni skladi	11	8.414.086	0,23 %	0,48 %
4	javna agencija	46	54.918.628	0,95 %	3,12 %
5	javni zavod	1631	437.267.066	33,64 %	24,83 %
6	javni gospodarski zavod	35	2.343.797	0,72 %	0,13 %
7	druga oseba javnega prava po javnonaročniški zakonodaji	1.097	385.519.582	22,62 %	21,89 %

Kategorija naročnika	Opis kategorije	Število naročil	Pogodbena vrednost	Delež v številu	Delež v pogodbeni vrednosti
8	upravne enote	3	84.654	0,06 %	0,00 %
9	Banka Slovenije	21	2.761.324	0,43 %	0,16 %
10	razno (subjekti, ki nimajo statusa naročnika)	43	4.262.916	0,89 %	0,24 %
skupaj		4.849	1.760.954.171	100,00%	100,00%

Vir: Statistični podatki o javnih naročilih, oddanih v letu 2012.

8.2 Javno naročanje glede na velikost naročnikov

Podatki o velikosti naročnikov, ki so v letu 2012 oddali javna naročila, so zajeti iz Poslovnega registra Slovenije. Iz statističnih podatkov o oddanih javnih naročilih v letu 2012 je razvidno, da so od vseh naročnikov glede na kategorijo naročnika največ naročil po vrednosti oddali organi Republike Slovenije, za katere v Poslovnem registru Slovenije ni podatka o številu zaposlenih. Ti naročniki so skupno oddali 125 naročil v vrednosti 181.108.528 evrov, kar je 49,03 % vrednosti vseh naročil naročnikov iz te kategorije, in 10,28 % vrednosti oddanih naročil vseh naročnikov.

Po velikosti oziroma številu zaposlenih so najbolj raznovrstne druge osebe javnega prava po javnonaročniški zakonodaji, javni zavodi in organi samoupravnih lokalnih skupnosti. Druge osebe javnega prava po javnonaročniški zakonodaji so oddale naročila v vseh skupinah po številu zaposlenih (nič zaposlenih – nad 1000 zaposlenih). Skupaj so oddali 1097 naročil v vrednosti 385.519.582 evrov. Izmed javnih zavodov niso oddali naročil samo tisti, v katerih sta dva zaposlena, v vseh drugih skupinah pa so skupno oddali 1631 naročil v vrednosti 437.267.066 evrov. Med organi samoupravnih lokalnih skupnosti naročil niso oddali naročniki iz štirih skupin, v skupini, v kateri je 500 do 999 zaposlenih, pa so skupno oddali 60 naročil v vrednosti 131.621.452 evrov, kar je 26 % vrednosti vseh naročil naročnikov iz te kategorije in so največji delež v kategoriji.

8.3 Javno naročanje glede na dejavnosti naročnika

Naročniki opravljajo različne dejavnosti glede na Standardno klasifikacijo dejavnosti (SKD). Glede na šifro dejavnosti po SKD so naročniki iz javne uprave in obrambe oziroma obvezne socialne varnosti oddali naročila v skupni vrednosti 843.328.402 evrov. To je slaba polovica vrednosti vseh javnih naročil, oddanih v letu 2012, oziroma 47,89 %. V številu naročnikov, ki so oddali naročila v letu 2012, je iz javne uprave in obrambe oziroma obvezne socialne varnosti 36,47 % naročnikov, oddali pa so tudi največ naročil (44,13 %).

Glede na vrednost naročil pet naročnikov opravlja dejavnost skladiščenja in spremljajoče prometne dejavnosti, v letu 2012 pa so oddali 212 oziroma 8,13 % vseh naročil v skupnem znesku 143.160.424 evrov, kar je 4,37 % vseh naročil. Kar 73 naročnikov je iz zdravstva. Oddali pa so 526 naročil v skupni vrednosti 136.954.337 evrov, kar je po številu 10,86 %, po vrednosti pa 7,78 % vseh naročil. Po vrednosti oddanih naročil so naslednji največji naročniki tisti naročniki, ki se ukvarjajo z oskrbo z

električno energijo, plinom in paro. Vrednost oddanih naročil desetih takih naročnikov je bila 115.543.616 evrov, kar je 6,56 % vseh naročil, po številu pa 222 teh naročil pomeni 4,58 % vseh naročil.

Naročniki, ki opravljajo eno od štirih navedenih kategorij dejavnosti, po vrednosti predstavljajo več kot tri četrtine vseh naročil (75,98 %), po številu oddanih naročil pa nekoliko manjši delež (71,33 %).

8.4 Javno naročanje glede na dejavnosti po ZJN-2 in ZJNVETPS

V letu 2012 so naročniki 4291 javnih naročil v vrednosti 1.527.332.994 evrov oddali na podlagi ZJN-2, 558 naročil v vrednosti 233.621.177 evrov pa na podlagi ZJNVETPS. Naročil na podlagi ZJN-2 je 88,49 % po številu in 86,73 % po vrednosti vseh naročil.

Na podlagi ZJN-2 so naročila oddali naročniki iz vseh kategorij. Največjo vrednost naročil so oddali organi samoupravnih lokalnih skupnosti (495.117.127 evrov), kar je 28,12 % vrednosti vseh naročil v letu 2012. Javni zavodi so po vrednosti oddali 28,62 % naročil (437.138.088 evrov), kar v deležu vseh naročil pomeni 24,82 %. Organi Republike Slovenije so oddali za 369.273.113 evrov naročil, njihova vrednost pa je 24,18 % naročil na podlagi ZJN-2, kar je 20,97 % vseh naročil. Naročniki iz navedenih treh kategorij so oddali tudi največ naročil. Naročila naročnikov iz teh treh kategorij pomenijo skoraj tri četrtine vseh naročil v letu 2012 po številu in tudi po vrednosti.

Na infrastrukturnem področju (ZJNVETPS) so v letu 2012 oddali naročila organi Republike Slovenije, organi samoupravnih lokalnih skupnosti, javni zavodi, javni gospodarski zavodi in druge osebe javnega prava po javnonaročniški zakonodaji. Slednji naročniki so po številu in vrednosti oddali največ naročil, in sicer 551 naročil v vrednosti 232.470.321 evrov, kar je po vrednosti 99,51 % naročil, oddanih na podlagi ZJNVETPS, in 13,20 % vrednosti vseh naročil v letu 2012. Po številu ta naročila pomenijo 98,75 vseh naročil na infrastrukturnem področju in 13,20 % vseh naročil.

Naročniki, ki opravljajo samo dejavnosti zagotavljanja ali upravljanja stalnih omrežij, namenjenih zagotavljanju javnih storitev v zvezi s proizvodnjo, transportom in distribucijo električne energije ali dobavo električne energije, so oddali naročila v skupni vrednosti 83.439.959 evrov. Teh naročnikov je bilo 10, oddali pa so 171 naročil.

Preglednica 14: Javna naročila na infrastrukturnem področju, ki jih je treba objaviti na portalu javnih naročil oziroma v Uradnem listu EU glede na dejavnost naročnika

Število naročnikov	Število naročil	Pogodbena vrednost	Proizvodnja plina	Električna energija	Iskanje premoga	Voda	Pošta	Železniški promet	Mestni potniški promet	Pristaniške dejavnosti	Letališke dejavnosti
3	25	13.116.146									
1	4	825.295									
6	19	3.803.528									
3	29	22.650.441									
1	116	10.908.712									

Število naročnikov	Število naročil	Pogodbena vrednost	Proizvodnja plina	Električna energija	Iskanje premoga	Voda	Pošta	Železniški promet	Mestni potniški promet	Pristaniške dejavnosti	Letališke dejavnosti
27	99	23.022.166									
1	10	2.193.851									
10	171	83.439.959									
5	53	53.769.676									
6	18	3.822.241									
2	14	16.069.162									

Vir: Statistični podatki o javnih naročilih, oddanih v letu 2012.

8.5 Javno naročanje proračunskih uporabnikov

V letu 2012 je 689 proračunskih uporabnikov oddalo 3445 javnih naročil, ki jih je treba objaviti na portalu javnih naročil oziroma v Uradnem listu Evropske unije, v skupni vrednosti 1.162.158.016 evrov, kar je 71,05 % vseh tovrstnih naročil in 66,00 % vrednosti vseh tovrstnih naročil. Glede na to, da v skladu z ZJN-2 in ZJNVETPS podatke o evidenčnih naročnikih sporočajo le organi Republike Slovenije, so proračunski uporabniki oddali tudi vseh 29.207 evidenčnih naročil, ki so zajeta v tem poročilu. Skupna vrednost evidenčnih naročil v letu 2012 je bila 45.306.456 evrov.

Glede na število proračunskih ponudnikov, ki so v letu 2012 oddajali javna naročila, je bilo največ javnih zavodov, in sicer 405, predstavljajo pa delež 58,78 % proračunskih uporabnikov, ki so v letu 2012 oddajali javna naročila. Po številu jim sledi 207 organov samoupravnih lokalnih skupnosti, v deležu 30,04 %, organov Republike Slovenije je bilo 52, njihov delež pa je 7,55 %.

Po vrednosti oddanih naročil vrstni red prvih treh kategorij naročnikov ni enak kot pri številu proračunskih uporabnikov. Organi samoupravnih lokalnih skupnosti so oddali za 491.520.020 evrov naročil, sledijo jim javni zavodi z oddanimi naročili v vrednosti 337.307.863 evrov, tem pa organi Republike Slovenije z oddanimi naročili v vrednosti 321.332.158 evrov.

Po predmetu naročanja so proračunski uporabniki z naročili, ki jih je treba objaviti na portalu javnih naročil oziroma v Uradnem listu Evropske unije, v 39,33 % naročali storitve, v 31,79 % gradnje in v 28,88 % blago. Skupna vrednost naročil gradenj proračunskih uporabnikov v letu 2012 je bila 708.183.040 evrov (delež 60,94 % v naročilih proračunskih uporabnikov), skupna vrednost storitev 300.742.932 evrov (delež 25,88 %) in naročil blaga v skupni vrednosti 153.232.044 evrov (delež 13,19 %).

Naročila gradenj, ki so jih oddali proračunski uporabniki, po številu pomenijo 84,17 % gradenj, ki so jih oddali vsi naročniki v letu 2012, po vrednosti pa 81,30 %. Naročila proračunskih uporabnikov za storitve po številu naročil pomenijo 70,28 % naročil storitev, ki so jih oddali vsi naročniki v letu 2012, po vrednosti pa 65,18 %, medtem ko naročila proračunskih uporabnikov za blago po številu naročil pomenijo 61,42 % naročil blaga, ki so jih oddali vsi naročniki v letu 2012, po vrednosti pa 35,76 %.

Pri izračunu deleža javnih naročil v odhodkih proračuna so bila v izračun vključena vsa javna naročila in le tista naročila, ki so jih oddali organi Republike Slovenije, saj odhodki proračuna zajemajo tekoče odhodke, tekoče transferje, investicijske odhodke in investicijske transferje, med katere spadajo plače in drugi izdatki zaposlenim v državni upravi, prispevki delodajalcev – državnih organov za socialno varnost, izdatki za blago in storitve, izdatki za nakup in gradnjo osnovnih sredstev državne uprave, subvencije javnim in zasebnim podjetjem ter posameznikom, transferje nepridobitnim organizacijam, ustanovam, posameznikom in gospodinjstvom, domače in tuje transferje, investicijski transferji proračunskim uporabnikom in pravnim in fizičnim osebam, ki niso proračunski uporabniki, plačila domačih in tujih obresti, rezerve ter plačila sredstev v proračun Evropske unije. V letu 2012 javna naročila pomenijo 31,32 % odhodkov proračuna Republike Slovenije, javna naročila organov Republike Slovenije pa 5,45 % odhodkov proračuna Republike Slovenije.

8.6 Deset največjih naročnikov

V letu 2012 so največ sredstev za blago, storitve oziroma gradnje namenili Mestna občina Ljubljana, Ministrstvo za infrastrukturo in prostor in Ministrstvo za finance. Preglednica 15 prikazuje deset največjih naročnikov glede na skupno pogodbeno vrednost naročil, oddanih v letu 2012. Podatki zajemajo oddana javna naročila v letu 2012 in naročila na podlagi sklenjenih okvirnih sporazumov. Med desetimi največjimi naročniki so en organ samoupravne lokalne skupnosti, trije organi Republike Slovenije, trije javni zavodi in tri druge osebe javnega prava po javnonaročniški zakonodaji.

Preglednica 15: Deset največjih naročnikov v letu 2012

Zap. št.	Kategorija naročnika	Davčna številka naročnika	Naročnik	Število naročil	Pogodbeno vrednost
1	2	67593321	Mestna občina Ljubljana	60	139.163.974
2	1	25967061	Ministrstvo za infrastrukturo in prostor	27	130.652.727
3	1	23348887	Ministrstvo za finance ⁸	31	90.943.501
4	7	92473717	DARS, d. d.	142	59.320.750
5	7	57209294	JAVNI HOLDING Ljubljana, d. o. o.	93	52.493.696
6	5	54162513	Univerza v Ljubljani	11	49.289.483
7	5	52111776	UKC Ljubljana	110	47.699.622
8	7	31378285	PLINOVODI, d. o. o.	46	43.433.284
9	1	75827735	Direkcija Republike Slovenije za ceste	198	43.197.263
10	5	56644817	UKC MARIBOR	12	41.423.222
Skupaj				730	697.617.522

Vir: Statistični podatki o javnih naročilih, oddanih v letu 2012.

⁸ Podatki vsebujejo tudi javna naročila, ki jih je v letu 2012 oddala Javna agencija za javno naročanje Republike Slovenije.

9 Ponudniki in podizvajalci

9.1 Uresničevanje načela konkurenčnosti in delitev naročila na sklope

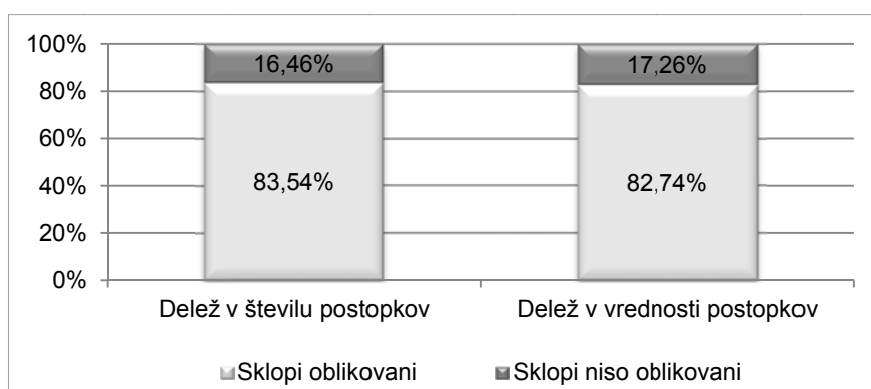
V letu 2012 javni naročniki v 4051 postopkih javnega naročanja niso oblikovali sklopov. Skupna vrednost teh naročil je znašala 1.456.985.384 evrov. V 798 primerih, katerih skupna vrednost je znašala 303.968.787 evrov, pa so sklopi bili oblikovani. Pri tem je bilo eno naročilo v skupni vrednosti 1.114.209 evrov razdeljeno na 141 sklopov, osem naročil v skupni vrednosti 6.029.941 evrov je bilo razdeljenih na 50 do 77 sklopov, 31 naročil v skupni vrednosti 8.747.337 evrov je bilo razdeljenih na 20 do 49 sklopov, 70 naročil v skupni vrednosti 22.259.091 evrov je bilo razdeljenih na 10 do 19 sklopov, 688 naročil v skupni vrednosti 265.818.209 evrov pa je bilo razdeljenih na 2 do 9 sklopov.

Iz statističnih podatkov izhaja, da se z delitvijo naročila na sklope praviloma zagotavlja večja konkurenčnost v postopku javnega naročanja. Pri javnih naročilih, ki so bila razdeljena na 50–77 sklopov, je bilo namreč povprečno število prejetih ponudb 8,64, pri javnih naročilih, ki so bila razdeljena na 20–49 sklopov, je bilo povprečno število prejetih ponudb 5,63, pri javnih naročilih, ki so bila razdeljena na 10–19 sklopov, je bilo povprečno število prejetih ponudb 3,73, pri javnih naročilih, ki so bila razdeljena na 2–9 sklopov, je bilo povprečno število prejetih ponudb 3,12, pri javnih naročilih, ki niso bila razdeljena na sklope, je bilo povprečno število prejetih ponudb 0,61.

Iz statističnih podatkov o javnih naročilih, oddanih v letu 2012, izhaja tudi, da so naročniki najpogosteje oblikovali sklope pri oddaji naročil blaga, in sicer v 424 primerih ali 53,13 %, najmanjkrat pa pri oddaji naročil gradenj, in sicer v 122 primerih ali 15,29 %.

Iz grafa 13 je razvidno, da naročila, ki niso bila oddana po sklopih, po številu izvedenih postopkov in tudi vrednosti naročil pomenijo več kot tri četrtine javnih naročil.

Graf 13: Deleža števila in vrednosti javnih naročil oddanih s sklopi in naročil, v katerih niso bili oblikovani sklopi

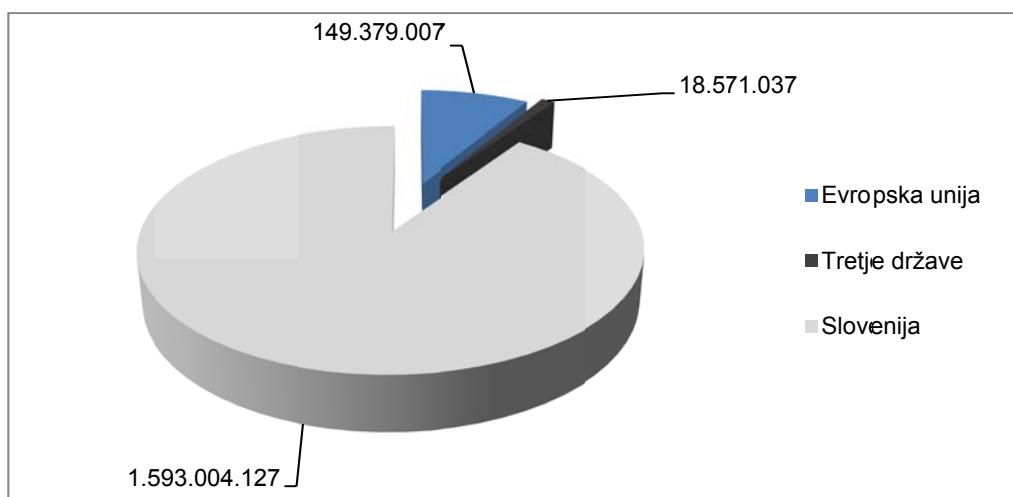


Vir: Statistični podatki o javnih naročilih, oddanih v letu 2012.

9.2 Poreklo ponudnikov

V letu 2012 je bilo slovenskim ponudnikom oddanih 8594 sklopov javnih naročil, ki jih je treba objaviti na portalu javnih naročil oziroma v Uradnem listu Evropske unije, v skupni vrednosti 1.593.004.127 evrov, kar je 97,88 % vseh naročil, ki jih je treba objaviti, in 90,46% vrednosti teh naročil. Ponudniki iz drugih držav so pridobili 186 sklopov javnih naročil v vrednosti 167.950.043 evrov, kar je po številu 2,12 % naročil, ki jih je treba objaviti, po vrednosti pa 9,54 % teh naročil.

Graf 14: Razporeditev javnih naročil glede na državo ponudnika, ki mu je bilo oddano javno naročilo



Vir: Statistični podatki o javnih naročilih, oddanih v letu 2012.

9.3 Uspešnost tujih ponudnikov

Naročniki so pri tujih ponudnikih najpogosteje naročali blago. V letu 2012 je bilo tovrstnih sklopov 92, njihova skupna vrednost pa znaša 31.178.884 evrov. Javna naročila storitev so bila tujim ponudnikom oddana v 63 sklopih, njihova vrednost pa znaša 24.090.403 evrov. Pri gradnjah so bili tuji ponudniki uspešni v štirih sklopih v vrednosti 112.680.756 evrov. Skupno so tuji ponudniki v letu 2012 pridobili za 167.950.043 evrov naročil.

Delež tujih ponudnikov je glede na predmet naročila večji pri javnih naročilih nad mejnimi vrednostmi EU, ki jih je treba objaviti na portalu javnih naročil in v Uradnem listu Evropske unije, od deleža pri naročilih, ki jih je treba objaviti samo na portalu javnih naročil. Razlika v deležu pri številu ponudnikov je 0,50 odstotne točke pri naročilih blaga in 1,71 odstotne točke pri naročilu storitev. Razlika v deležu vrednosti je 2,75 odstotne točke pri naročilih blaga in 3,48 odstotne točke pri naročilu storitev. Tudi pri naročilu gradenj je delež števila tujih ponudnikov večji pri naročilih, ki so objavljena tudi v Uradnem listu Evropske unije, in sicer za 0,92 odstotne točke, po vrednosti pa so bili tuji ponudniki uspešnejši pri naročilih, ki so jih naročniki objavili samo na portalu javnih naročil, in sicer za 24,63 odstotne točke.

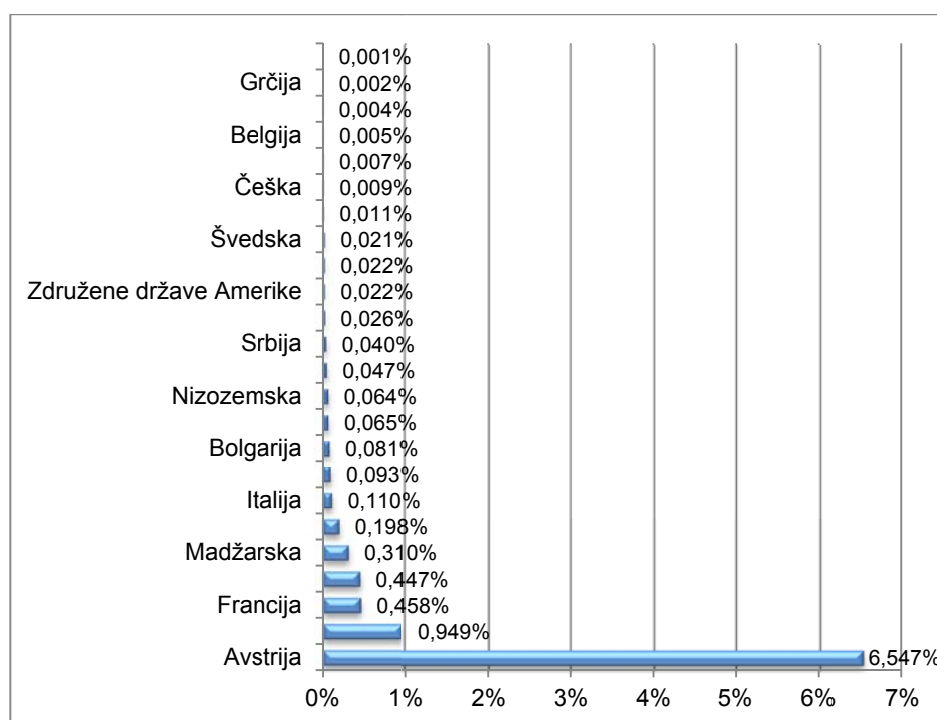
Preglednica 16: Delež uspešnosti tujih ponudnikov glede na mesto objave javnega naročila

Mesto objave	Blago		Storitve		Gradnje	
	Delež tujih ponudnikov v številu naročil	Delež v pogodbeni vrednosti	Delež tujih ponudnikov v številu naročil	Delež v pogodbeni vrednosti	Delež tujih ponudnikov v številu naročil	Delež v pogodbeni vrednosti
Naročila (objava na portalu javnih naročil)	3,32 %	5,08 %	2,14 %	2,44 %	0,23 %	24,71 %
Naročila (objava v Uradnem listu EU)	3,82 %	7,83 %	3,85 %	5,93 %	1,15 %	0,08 %

Vir: Statistični podatki o javnih naročilih, oddanih v letu 2012.

V letu 2012 so naročniki po postopku s pogajanjem brez prehodne objave 54 tujim ponudnikom oddali naročila v vrednosti 124.015.321 evrov. V odprtih postopkih so bila naročila dodeljena 43 tujim ponudnikom v vrednosti 22.603.728 evrov. Po postopku s pogajanjem po predhodni objavi so bila naročila oddana sedmim tujim ponudnikom, vrednost naročil pa je bila 14.001.487 evrov. V postopkih zbiranja ponudb po predhodni objavi, ki jih naročnikom ni treba objaviti v Uradnem listu Evropske unije, so bila v letu 2012 naročila dodeljena 20 tujim ponudnikom v vrednosti 1.755.382 evrov.

Graf 15: Delež tujih ponudnikov glede na vrednost vseh oddanih javnih naročil



Vir: Statistični podatki o javnih naročilih, oddanih v letu 2012.

Graf 15 prikazuje, da so bili v letu 2012 v postopkih javnih naročil po vrednosti oddanih naročil med tujimi najuspešnejši ponudniki iz Avstrije, Švice, Francije, Nemčije in Madžarske. 17 avstrijskih ponudnikov je med tujimi ponudniki od naročnikov pridobilo največjo vrednost naročil, in sicer

115.280.986 evrov naročil, kar je 68,64 % vrednosti vseh naročil, ki so bila v letu 2012 dodeljena tujim ponudnikom. Po vrednosti avstrijskim ponudnikom sledi pet ponudnikov iz Švice, katerim je bilo dodeljenih za 16.703.721 evrov naročil. Naročila v vrednosti 8.064.129 evrov so bila dodeljena 11 ponudnikom iz Francije, 47 nemških ponudnikov je pridobilo naročila v vrednosti 7.869.250 evrov, naročila v skupni vrednosti čez 5,0 mio. evrov, in sicer 5.450.371 evrov, pa je pridobilo še 21 ponudnikov iz Madžarske.

9.4 Uspešnost slovenskih ponudnikov

Leta 2012 so naročniki slovenskim ponudnikom oddali 8594 sklopov javnih naročil v skupni vrednosti 1.593.004.127 evrov. Največ javnih naročil je bilo dodeljenih ponudnikom iz Osrednjeslovenske regije, in sicer 4.517 naročil oziroma sklopov v skupni vrednosti 878.288.328 evrov. Sledijo ponudniki iz Podravske regije s 1216 dodeljenimi sklopi v vrednosti 148.329.481 evrov in ponudniki iz Savinjske regije s 729 sklopi v vrednosti 148.577.250 evrov. Preglednica 17 prikazuje delež javnih naročil, ki so bila oddana slovenskim ponudnikom glede na regijo.

Preglednica 17: Javna naročila, oddana slovenskim ponudnikom

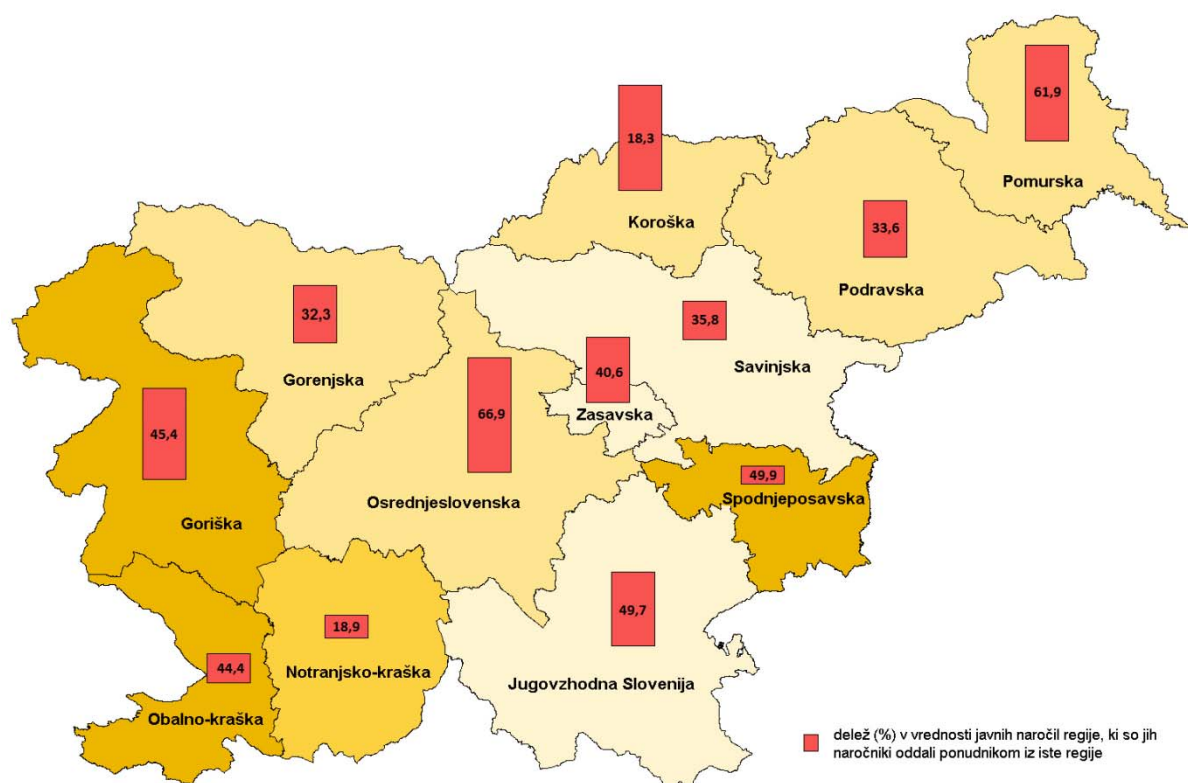
Regija ponudnika	Število oddanih sklopov	Pogodbena vrednost
OSREDNJESLOVENSKA	4.517	878.288.328
SAVINJSKA	729	148.577.250
PODRAVSKA	1.216	148.329.481
POMURSKA	283	89.513.755
GORENJSKA	494	85.060.087
OBALNO-KRAŠKA	261	68.115.996
SPODNJEPOSAVSKA	152	53.236.007
JUGOVZHODNA SLOVENIJA	363	52.101.927
GORIŠKA	291	36.117.943
KOROŠKA	125	15.595.663
ZASAVSKA	68	10.166.625
NOTRANJSKO-KRAŠKA	95	7.901.066

Vir: Statistični podatki o javnih naročilih, oddanih v letu 2012.

Slika 1 prikazuje delež javnih naročil, ki so jih naročniki iz posamezne regije oddali ponudnikom iz iste regije, in sicer glede na vrednost javnih naročil te regije oddanih slovenskim ponudnikom. Naročniki iz Osrednjeslovenske regije so naročniki, ki so ponudnikom iz te regije oddali največ sklopov, in sicer 3100, kar je 66,9 % vrednosti javnih naročil te regije oziroma 639.308.222 evrov. Ponudnikom iz drugih regij so ti naročniki oddali 1682 naročil v vrednosti 33,1 % vrednosti javnih naročil te regije oziroma 316.262.428 evrov. Pri naročnikih iz Koroške regije je delež sklopov (glede na vrednost), ki so ga oddali ponudnikom iz njihove regije 18,3 %, in sicer 74 sklopov v vrednosti 7.929.039 evrov.

V povprečju naročniki oddajo 54,90 % naročil oziroma sklopov glede na znesek ponudnikom iz iste regije. V letu 2012 znaša vrednost teh naročil 874.622.832 evrov.

Slika 1: Teritorialna porazdelitev javnih naročil



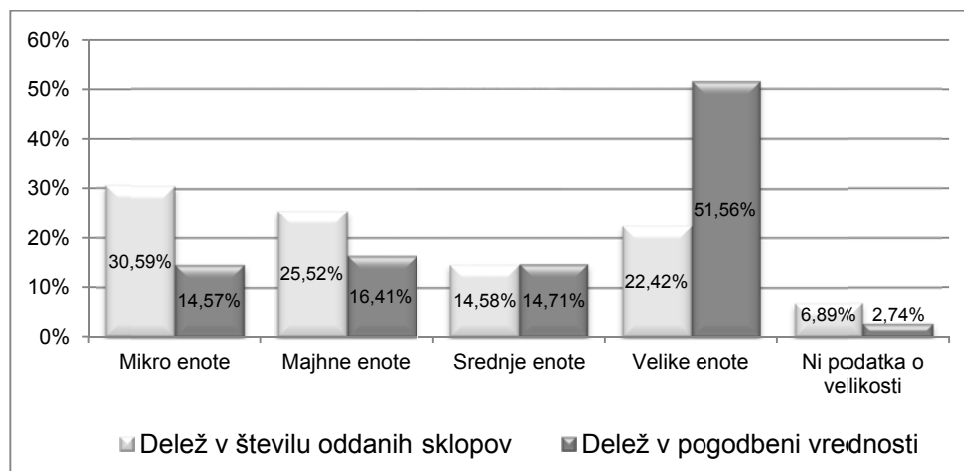
Vir: Statistični podatki o javnih naročilih, oddanih v letu 2012.

Na podlagi podatkov iz Poslovnega registra Slovenije, ki jih obdeluje Agencija Republike Slovenije za javnopravne evidence in storitve (AJPES), o velikosti posameznih ponudnikov, ki so jim bila v letu 2012 dodeljena javna naročila, in podatkov, ki so jih naročniki oddali na portalu javnih naročil, je razvidna razpršenost oziroma porazdelitev javnih naročil glede na velikost slovenskih ponudnikov (mikro, majhne, srednje in velike družbe ter majhne, srednje in velike podjetnike).

V deležu oddanih javnih naročil glede na vrednost so ponudniki iz kategorije velike enote največji delež, in sicer 51,56 %, dodeljena pa so jim bila naročila v vrednosti 821.372.546 evrov. Sledijo ponudniki iz kategorij majhne enote z deležem 16,41 %, ki so bila dodeljena naročila v vrednosti 261.466.994 evrov. Iz podatkov, ki so jih oddali naročniki, je razvidno, da ponudniki iz kategorije velike enote vrednostno pomenijo več kot polovico ponudnikov, ki so jim bila oddana naročila v letu 2012, medtem ko v deležu naročil oziroma sklopov pomenijo slabo četrtino. Največji delež v številu oddanih naročil oziroma sklopov so ponudniki iz kategorije mikro enote, in sicer 30,59 %.

Slika 1 prikazuje porazdelitev oddanih javnih naročil v letu 2012 glede na velikost slovenskih ponudnikov, njihov delež v številu oddanih naročil ter delež v pogodbenih vrednostih.

Graf 16: Porazdelitev oddanih javnih naročil glede na velikost slovenskih ponudnikov, delež v številu oddanih naročil in delež v pogodbenih vrednostih



Vir: Statistični podatki o javnih naročilih, oddanih v letu 2012.

V letu 2012 je bilo glede na regije naročnikov v 11 regijah po vrednostih največ javnih naročil oddanih ponudnikom iz kategorije velike enote, v petih regijah jim sledijo ponudniki iz kategorije majhne enote, v štirih kategorije mikro enote in v dveh iz kategorije srednje enote. V Zasavski regiji je bil največji delež naročil glede na vrednost dodeljen ponudnikom iz kategorije majhne enote, ponudniki iz kategorije velike enote pa so bile na tretjem mestu.

9.5 Deset največjih ponudnikov

V letu 2012 je bilo med desetimi ponudniki, ki so po vrednosti pridobili največ javnih naročil, devet ponudnikov iz Slovenije in eden iz tujine. Podatki zajemajo oddana javna naročila v letu 2012 in naročila na podlagi sklenjenih okvirnih sporazumov. Ponudnik iz tujine je v letu 2012 med vsemi ponudniki pridobil največji del vrednosti javnih naročil. To so bila javna naročila velike vrednosti, oddana 1891 slovenskim ponudnikom. Spodnja preglednica prikazuje deset največjih slovenskih ponudnikov, vključno z javnimi naročili, v katerih je ponudnik nastopal kot nosilec skupnega vlaganja. Preglednica 18 prikazuje deset največjih ponudnikov glede na pogodbeno vrednost naročil, ki so jih pridobili, oddanih v letu 2012.

Preglednica 18: Deset največjih ponudnikov v letu 2012

Zap. št.	Država ponudnika	Davčna številka ponudnika	Ponudnik	Število naročil	Pogodbeno vrednost
1	Slovenija	46621474	SŽ – ŽGP Ljubljana, d. d.	3	114.882.546
2	Avstrija	26012936	STRABAG AG	2	112.293.781
3	Slovenija	80267432	PETROL, d. d., Ljubljana	98	70.466.598
4	Slovenija	48027944	SGP POMGRAD, d. d.	37	65.782.185
5	Slovenija	48222917	RIKO, d. o. o.	6	59.218.464

Zap. št.	Država ponudnika	Davčna številka ponudnika	Ponudnik	Število naročil	Pogodbena vrednost
6	Slovenija	90515307	Kemofarmacija, d. d.	27	39.656.997
7	Slovenija	44031475	NIVO EKO, d. o. o.	1	35.647.766
8	Slovenija	13278088	Iskra Sistemi, d. d.	21	33.856.458
9	Slovenija	47523603	Eni Slovenija, d. o. o.	4	30.796.938
10	Slovenija	71345442	GEN-I, d. o. o.	9	30.635.390

Vir: Statistični podatki o javnih naročilih, oddanih v letu 2012.

9.6 Podizvajalci

Izbrani ponudniki v letu 2012 so v 4849 postopkih oddaje javnih naročil v svojih ponudbah vključili podizvajalce pri 336 naročilih.

Podizvajalci so bili najpogosteje vključeni v ponudbah za naročila gradbenih del (174 naročil). Teh naročil je bilo po številu več kot polovica vseh naročil, v katerih so bili v ponudbe vključeni podizvajalci, po vrednosti pa so ta naročila pomenila 82-odstotni delež.

Pri naročilih blaga so bili podizvajalci največkrat vključeni pri naročilih pohištva (vključno s pisarniškim pohištvom), notranje opreme, gospodinjstkih naprav (razen svetil) in čistilnih sredstev. Teh naročil je bilo 11, njihova skupna vrednost pa 1.796.178 evrov. Delež teh naročil v številu naročil blaga, v katerih so bili vključeni podizvajalci, je 28,95 %, delež v vrednosti pa 9,53 %.

Pri naročilih storitev arhitekturne, gradbeniške, inženirske in inšpekcijske storitve (skupna vrednost 7.164.362 evrov) ter storitve informacijske tehnologije (svetovanje, razvoj programske opreme, internet in podpora) (skupna vrednost 7.493.732 evrov) po vrednosti pomenijo tretjino vseh naročil storitev, v katerih so bili vključeni podizvajalci. Skupna vrednost obeh navedenih storitev je porazdeljena približno na polovico, po številu naročil pa so bili podizvajalci pri arhitekturnih, gradbeniških, inženirskih in inšpekcijskih storitvah vključeni pri 48 naročilih, podizvajalci pri storitvah informacijske tehnologije pa samo pri osmih naročilih.

Podizvajalci so bili največkrat vključeni v ponudbe, ki so jih izbrani ponudniki oddali na podlagi izvedenega odprtega postopka, in sicer za 274 sklopov, katerih skupna vrednost je bila 218.002.459 evrov. Sledita postopek s pogajanjem brez predhodne objave (68 sklopov v skupni vrednosti 160.734.151 evrov) in postopek s pogajanjem po predhodni objavi (34 sklopov v skupni vrednosti 40.772.282 evrov). Podizvajalce so izbrani ponudniki vključili v ponudbe še pri naročilih, ki so jih naročniki oddajali brez predhodne objave obvestila o naročilu, konkurenčnem dialogu in postopku s predhodnim ugotavljanjem sposobnosti (skupno v 14 sklopih v skupni vrednosti 8.075.250 evrov).

10 Javna naročila, sofinancirana s sredstvi Evropske unije

V letu 2012 je bilo oddanih 657 javnih naročil v 876 sklopih, ki so bila sofinancirana s sredstvi Evropske unije iz različnih skladov in programov. Ocenjena vrednost teh naročil je bila 700.895.309 evrov, vrednost oddanih naročil pa 633.505.237 evrov. Iz statističnih podatkov je razvidno, da so se vsa naročila izvajala v skladu z ZJN-2, zaradi česar Ministrstvo za finance domneva, da so naročniki v teh postopkih javnega naročanja uporabili napačne obrazce za objavo obvestil v zvezi z javnimi naročili.

Največ naročil po številu in vrednosti so oddali organi samoupravnih lokalnih skupnosti, in sicer 279 naročil v skupni vrednosti 294.258.229 evrov. Po vrednosti jim sledijo organi Republike Slovenije, ki so oddali 109 naročil v skupni vrednosti 188.098.654 evrov. Javni zavodi so sicer oddali več naročil, sofinanciranih s sredstvi Evropske unije. kot organi Republike Slovenije, vendar je skupna vrednost 196 naročil nižja (133.377.021 evrov). Druge osebe javnega prava po javnonaročniški zakonodaji so oddale 60 naročil v skupni vrednosti 17.002.735 evrov. Javna naročila, ki so bila sofinancirana s sredstvi Evropske unije, so v letu 2012 oddali še javne agencije, javni gospodarski zavodi in subjekti, ki nimajo statusa naročnika. Podatki o deležih posamezne kategorije naročnika v številu oddanih javnih naročil, ki so bila sofinancirana s sredstvi Evropske unije, so razvidni iz spodnje preglednice.

Preglednica 19: Javna naročila, sofinancirana s sredstvi Evropske unije po kategoriji naročnika

Kategorija naročnika	Število naročil	Ocenjena vrednost	Pogodbena vrednost	Delež kategorije naročnika v številu naročil	Delež kategorije naročnika v pogodbeni vrednosti
organi Republike Slovenije	109	214.823.632	188.098.654	16,59 %	30,66 %
organi samoupravnih lokalnih skupnosti	279	302.536.865	294.258.229	42,47 %	43,16 %
javna agencija	2	88.750	64.251	0,30 %	0,01 %
javni zavod	196	161.983.423	133.377.021	29,83 %	23,11 %
javni gospodarski zavod	3	150.172	124.630	0,46 %	0,02 %
druga oseba javnega prava po javnonaročniški zakonodaji	60	20.681.764	17.002.735	9,13 %	2,95 %
razno (subjekti, ki nimajo statusa naročnika)	8	630.703	579.718	1,22 %	0,09 %
skupaj	657	700.895.309	633.505.237	100,00 %	100,00 %

Vir: Statistični podatki o javnih naročilih, oddanih v letu 2012.

Izmed naročil, sofinanciranih s sredstvi Evropske unije, so naročniki oddali največ naročil gradenj, in sicer 329 naročil v vrednosti 570.054.896 evrov, sledi jim 208 naročil storitev v skupni vrednosti 33.653.962 evrov. Najmanj je bilo naročil blaga, s katerimi so naročniki oddali 120 naročil, njihova skupna vrednost pa je bila 29.796.378 evrov.

Največji delež v številu in vrednosti oddanih naročil so gradbena dela, ki so jih naročniki oddali v 318 naročilih v vrednosti 482.784.988 evrov, kar je 76,21 % vrednosti naročil, sofinanciranih s sredstvi Evropske unije. Arhitekturne, gradbeniške, inženirske in inšpekcijske storitve so naročniki oddali s 67 naročili, vrednost pa je bila 57.074.199 evrov. Storitve poslovanja z nepremičninami so bile oddane z enim naročilom v vrednosti 35.647.766 evrov, storitve informacijske tehnologije (svetovanje, razvoj programske opreme, internet in podpora) pa s 34 naročili v vrednosti 12.070.810 evrov.

Navedeni štiri predmeti naročila pomenijo 92,75 % vrednosti vseh naročil, sofinanciranih s sredstvi Evropske unije, in 63,93 % naročil po številu.

Največ naročil so naročniki oddali z uporabo odprtega postopka, in sicer 309 naročil v vrednosti 420.087.809 evrov, kar je 66,31 % vrednosti naročil, sofinanciranih s sredstvi Evropske unije. Po postopku s pogajanjem so naročniki oddali 156 naročil v vrednosti 175.312.749 evrov, po postopku s pogajanjem po predhodni objavi pa 25 naročil v vrednosti 13.991.479 evrov. Navedeni trije postopki pomenijo 82,95 % števila oddanih naročil, sofinanciranih s sredstvi Evropske unije, in 95,51 % glede na vrednost.

Na portalu javnih naročil in v Uradnem listu Evropske unije je bilo objavljenih 149 obvestil o oddaji naročila, za oddana naročila v skupni vrednosti 380.539.555 evrov. V Uradnem listu Evropske unije je bilo objavljenih 22,68 % naročil, kar je 60,07 % skupne vrednosti oddanih naročil, sofinanciranih s sredstvi Evropske unije.

11 Zeleno javno naročanje

14. 12. 2011 je začela veljati Uredba o zelenem javnem naročanju (Uradni list RS, št. 102/11, 18/12, 24/12, 64/12 in 2/13; Uredba), od 14. 3. 2012 pa je zeleno javno naročanje obvezno. Zeleno javno naročanje je naročanje, pri katerem naročnik po ZJN-2 ali ZJNVETPS naroča blago, storitve ali gradnje, ki imajo v primerjavi z običajnim blagom, storitvami in gradnjami v celotni življenjski dobi manjši vpliv na okolje in enake ali boljše funkcionalnosti. V skladu z uredbo morajo naročniki v postopek javnega naročanja vključiti okoljske zahteve z opisom predmeta javnega naročila, tehničnimi specifikacijami, pogoji za ugotavljanje sposobnosti ponudnika, merili za izbor najugodnejše ponudbe in dodatnimi določili v pogodbi ali okvirnem sporazumu. Uredba za 11 skupin predmetov javnega naročanja, za katere je zeleno javno naročanje obvezno, določa obvezne okoljske zahteve, način vključevanja teh zahtev v postopek javnega naročanja in način preverjanja, ali ponudba izpolnjuje okoljske zahteve.

V letu 2012 so naročniki najpogosteje vključevali okoljske zahteve med tehnične specifikacije, v opis predmeta javnega naročila in med merila za izbor. Pri desetih javnih naročilih so naročniki okoljske zahteve vključili na vse predvidene načine: v opis predmeta javnega naročila, med tehnične specifikacije, merila za izbor, pogoje za ugotavljanje sposobnosti, pogodbeno določila in na drug način.

Od 1325 naročnikov, ki so v letu 2012 oddajali naročila, je 306 naročnikov pri oddaji vsaj enega javnega naročila upoštevalo okoljske zahteve. V letu 2012 je bilo oddanih 272 javnih naročil, za katere okoljske zahteve določa uredba. Skupna vrednost je bila 72,66 mio. evrov in pomeni 4,13 % vrednosti vseh oddanih javnih naročil. Poleg teh naročil so javni naročniki prostovoljno upoštevali okoljske zahteve še pri 397 javnih naročilih. Vrednost teh naročil znaša 289,79 mio. evrov, kar je 16,46 % vrednosti vseh javnih naročil, skupaj pa 20,58 % naročil, oddanih v letu 2012. V letu 2012 je 40,66 % javnih naročil oddanih, ker je bilo to po uredbi obvezno, pri 59,34 % javnih naročilih pa so naročniki okoljske zahteve upoštevali prostovoljno.

Preglednica 20: Način upoštevanja okoljskih zahtev pri javnih naročilih, oddanih v letu 2012

Predmet naročila	Tehnične specifikacije	Merila	Pogoji za ugotavljanje sposobnosti	Pogodbena določila	Drugo	Število naročil	Pogodbena vrednost
						10	695.249
						5	556.929
						2	681.622
						17	4.119.958
						6	777.118
						6	563.972
						9	871.700
						1	10.680
						73	21.966.337
						2	164.814
						1	55.349
						1	19.165
						17	18.493.249
						1	78.362
						1	151.972
						94	148.559.508
						2	65.246
						20	4.685.593
						13	2.274.590
						9	1.969.216
						243	115.482.057
						1	25.839
						1	269.317
						1	194.735
						97	32.207.130
						1	423.761
						28	3.646.658
						1	37.759
						1	11.348
						11	3.399.522

Vir: Statistični podatki o javnih naročilih, oddanih v letu 2012.

Največ naročil, pri katerih so bile upoštewane okoljske zahteve, so oddali javni zavodi, in sicer 274 naročil v skupni vrednosti 53.939.895 evrov, sledijo jim organi samoupravnih lokalnih skupnosti s 169 naročili v skupni vrednosti 192.470.540 evrov in druge osebe javnega prava po javnoinarčniški zakonodaji s 149 naročili v skupni vrednosti 85.855.662 evrov. Organi Republike Slovenije so oddali 68 zelenih javnih naročil v skupni vrednosti 16.564.767 evrov.

Iz statistične analize izhaja, da so naročniki najpogosteje oddajali naročila, v katerih so upoštevali okoljske zahteve, za gradbena dela (183 naročil v skupni vrednosti 201.744.974 evrov), naročila storitev v zvezi z odplakami, odpadki, čiščenjem in okoljem (77 naročil v skupni vrednosti 16.775.749 evrov), naftne derivate, goriva, električno energijo in druge vire energije (53 naročil v skupni vrednosti 33.536.796 evrov) in pisarniške in računske stroje, opremo in potrebščine – razen pohištva in programskih paketov (46 naročil v skupni vrednosti 3.100.911 evrov).

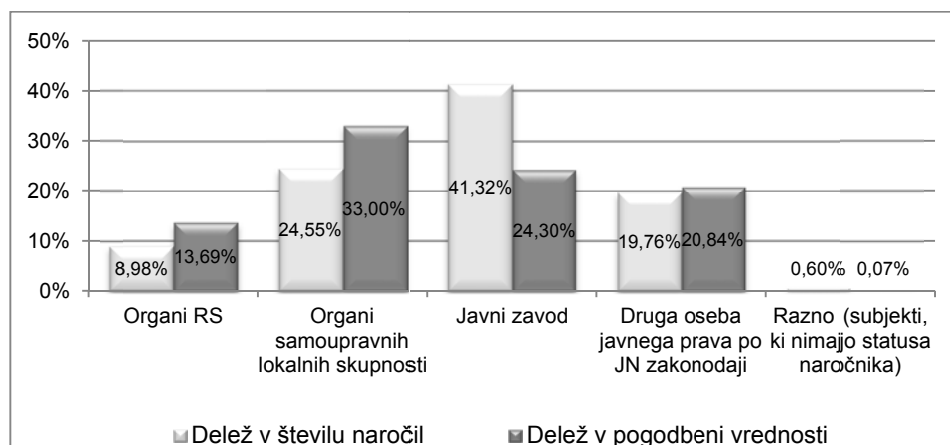
V letu 2012 so največ zelenih javnih naročil oddali DARS, d. d. (28 naročil v skupni vrednosti 34.794.875 evrov), Zavod Republike Slovenije za zaposlovanje (27 naročil v skupni vrednosti 32.479.319 evrov), Elektro Ljubljana d.d. (20 naročil v skupni vrednosti 4.290.324 evrov), Mestna občina Ljubljana (14 naročil v skupni vrednosti 115.315.245 evrov), Ministrstvo za pravosodje in javno upravo (12 naročil v skupni vrednosti 1.742.935 evrov), Elektro Maribor d.d. (11 naročil v skupni vrednosti 3.197.782 evrov), Cankarjev dom, kulturni in kongresni center (11 naročil v skupni vrednosti 1.652.488 evrov), Občina Jesenice (11 naročil v skupni vrednosti 5.093.523 evrov), Ministrstvo za notranje zadeve (16 naročil v skupni vrednosti 4.341.774 evrov), Ministrstvo za obrambo (8 naročil v skupni vrednosti 2.833.835 evrov), Občina Rogaška Slatina (8 naročil v skupni vrednosti 3.861.317 evrov).

Glede na vrednost pa so največ zelenih javnih naročil oddali Mestna občina Ljubljana (14 naročil v skupni vrednosti 115.315.245 evrov), DARS, d. d. (28 naročil v skupni vrednosti 34.794.875 evrov), Mestna občina Maribor (pet naročil v skupni vrednosti 31.273.078 evrov), Slovenske železnice – Infrastruktura, d. o. o. (eno naročilo v skupni vrednosti 16.542.817 evrov), Javna agencija za javno naročanje Republike Slovenije (dve naročili v skupni vrednosti 13.207.521 evrov), Univerzitetni klinični center Ljubljana (tri naročila v skupni vrednosti 8.323.070 evrov), Občina Jesenice (11 naročil v skupni vrednosti 5.093.523 evrov), Radiotelevizija Slovenija (tri naročila v skupni vrednosti 4.930.966 evrov), D.S.U., d. o. o. (dve naročili v skupni vrednosti 4.791.013 evrov) ter Komunala Kranj d.o.o. (7 naročil v skupni vrednosti 4.363.396 evrov).

12 Upoštevanje socialnih vidikov pri javnem naročanju

V letu 2012 je bilo skupno oddanih 167 javnih naročil v vrednosti 33.318.057 evrov, v katerih so bili upoštevani socialni vidiki oziroma zahteve. Največ teh naročil so izvedli javni zavodi, in sicer 69 v skupni vrednosti 8.097.676 evrov, medtem ko so glede na vrednost največ naročil oddali organi samoupravnih lokalnih skupnosti, v katerih je vrednost 41 naročil 10.994.994 evrov. Delež števila naročil in pogodbene vrednosti glede na kategorijo naročnika je prikazan v spodnjem grafu.

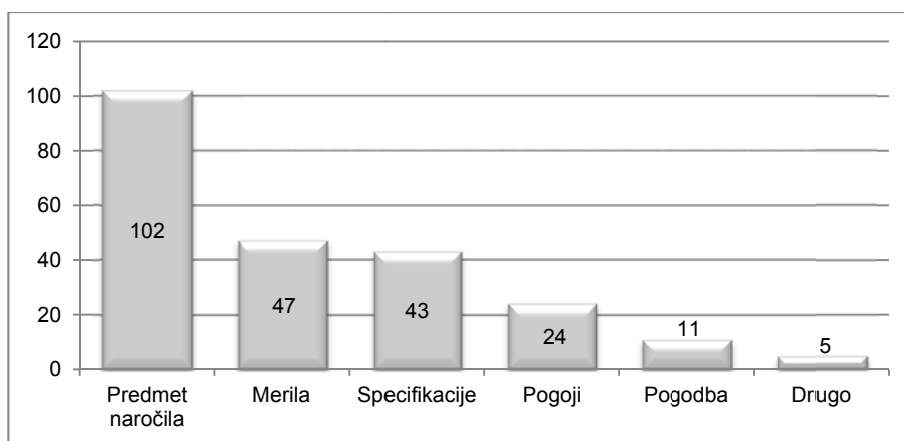
Graf 17: Javna naročila, oddana ob upoštevanju socialnih vidikov, glede na kategorijo naročnika



Vir: Statistični podatki o javnih naročilih, oddanih v letu 2012.

Naročniki so socialne vidike upoštevali v okviru opredelitve predmeta javnega naročila, v specifikacijah, merilih, pogodbi, pogojih za priznanje sposobnosti oziroma na drug način. Naročniki so socialne vidike največkrat upoštevali v okviru opredelitve predmeta javnega naročila, in sicer v 102 naročilih.

Graf 18: Način upoštevanja socialnih vidikov pri oddaji javnih naročil



Vir: Statistični podatki o javnih naročilih, oddanih v letu 2012.

Izhodišča in pravne podlage za statistično analizo

Ministrstvo za finance v skladu z Zakonom o javnem naročanju (Uradni list RS, št. 12/13 – uradno prečiščeno besedilo; ZJN-2) in Zakonom o javnem naročanju na vodnem, energetskem, transportnem področju in področju poštних storitev (Uradni list RS, št. 72/11 – uradno prečiščeno besedilo, 43/12 – odl. US in 90/12; ZJNVETPS) pripravi statistično poročilo, in sicer na podlagi podatkov o oddanih javnih naročilih v preteklem letu, ki se zajemajo neposredno iz obvestil o oddaji naročil, objavljenih na portalu javnih naročil, oziroma sporočanih Ministrstvu za finance preko posebne aplikacije portalu javnih naročil.

Na tak način zakonodajalec spremlja stanje na področju javnega naročanja in na podlagi analize pripravlja sistemske in zakonodajne spremembe tega področja.

Statistična analiza o javnih naročilih je pomemben vir informacij o poslovanju posameznih naročnikov, javnonaročniških trendih in pomanjkljivostih, ki nastanejo zaradi morebitne podnormiranosti, prenormiranosti ali neprimerno urejene zakonodaje ali neprimerne prakse. Analiza hkrati omogoča vpogled v delovanje trga javnih naročil. Izsledke analize Ministrstvo za finance praviloma uporabi tudi pri spremembi ali pripravi nove zakonodaje.

Statistično poročilo temelji na analizi podatkov, ki so bili zajeti neposredno iz obvestil o oddaji naročil, objavljenih na portalu javnih naročil, oziroma sporočenih Ministrstvu za finance preko posebne aplikacije portalu javnih naročil. Nabor obveznih statističnih podatkov določata Pravilnik o vrstah podatkov o oddanih javnih naročilih v preteklem letu na podlagi Zakona o javnem naročanju in načinu njihovega zbiranja (Uradni list RS, št. 8/09 in 3/13) in Pravilnik o vrstah podatkov o oddanih javnih naročilih v preteklem letu na podlagi Zakona o javnem naročanju na vodnem, energetskem, transportnem področju in področju poštних storitev in načinu njihovega zbiranja (Uradni list RS, št. 8/09 in 3/13).

V skladu z ZJN-2 in ZJNVETPS morajo statistične podatke o t. i. evidenčnih naročilih sporočati le organi Republike Slovenije, ostali javni naročniki pa ne, zato je v tem delu statistična analiza omejena na segment tovrstnih naročil organov Republike Slovenije. Statistična analiza naročil, pri oddaji katerih je treba upoštevati zakon, pa temelji na podatkih vseh javnih naročnikov.

Zakonodaja javnih naročil opredeljuje dve mejni vrednosti, ki sta vezani na mesto objave raznih obvestil o naročilu, posledično pa tudi na vrsto postopka javnega naročanja. Nacionalne mejne vrednosti so vrednosti, od katerih naprej je treba objaviti obvestila v zvezi z javnimi naročili na portalu javnih naročil, mejne vrednosti EU pa so vrednosti, od katerih dalje je treba obvestila objaviti na portalu javnih naročil in v Uradnem listu Evropske unije (Tenders Electronic Daily – TED). Pri oddaji naročil pod nacionalno mejno vrednostjo naročnikom ni treba upoštevati javnonaročniške zakonodaje, zato obvestil v zvezi z njimi ni treba objavljati.

V spodnjih preglednicah so prikazane mejne vrednosti, nad katerimi je treba obvestila v zvezi javnimi naročili objaviti na portalu javnih naročil oziroma v Uradnem listu Evropske unije.

Preglednica 21: Mejne vrednosti, nad katerimi je treba obvestila v zvezi z javnim naročilom objaviti na portalu javnih naročil

Zakon	Predmet naročila	Vrednost, od katere je objava obvezna (EUR)	Naročniki, za katere je obvezna objava
ZJN-2	blago	20.000	vsi naročniki
	storitev	20.000	vsi naročniki
	gradnja	40.000	vsi naročniki
ZJNVETPS	blago	40.000	vsi naročniki
	storitev	40.000	vsi naročniki
	gradnja	80.000	vsi naročniki

Vir: Statistični podatki o javnih naročilih oddanih v letu 2012.

Preglednica 22: Mejne vrednosti, nad katerimi je treba obvestila v zvezi z javnim naročilom objaviti na portalu javnih naročil in v Uradnem listu Evropske unije

Zakon	Predmet naročila	Vrednost, od katere je objava obvezna (EUR)	Naročniki, za katere je obvezna objava
ZJN-2	blago	130.000	organi Republike Slovenije in njihovi organi v sestavi
		200.000	drugi naročniki
	storitev	130.000	organi Republike Slovenije in njihovi organi v sestavi
		200.000	drugi naročniki
	gradnja	5.000.000	vsi naročniki
ZJNVETPS	blago	400.000	vsi naročniki
	storitev	400.000	vsi naročniki
	gradnja	5.000.000	vsi naročniki

Vir: Statistični podatki o javnih naročilih, oddanih v letu 2012.

Za to poročilo se za javna naročila pod nacionalno mejno vrednostjo, tj. za naročila, ki jih ni treba objaviti, uporablja izraz »evidenčna naročila«⁹. Za naročila, oddana po postopku oddaje naročila male vrednosti, se uporablja izraz »mala naročila«¹⁰. Za naročila, ki se ne oddajo po postopku oddaje

⁹Evidenčna naročila so naročila, ki so bila oddana na podlagi ZJN-2 in katerih vrednost je manjša od 20.000 evrov za blago in storitve oziroma 40.000 evrov za gradnje. Za evidenčna naročila, oddana na podlagi ZJNVETPS, sta zgornji mejni vrednosti podvojeni.

¹⁰Mala naročila so naročila, ki so bila oddana na podlagi ZJN-2 in katerih vrednost je enaka ali večja od 20.000 evrov in manjša od 40.000 evrov za blago in storitve oziroma enaka ali večja od 40.000 evrov in manjša od 80.000 evrov za gradnje. Za mala naročila, oddana na podlagi ZJNVETPS, so zgornje mejne vrednosti podvojene.

naročila male vrednosti, glede na vrednost pa jih je treba objaviti le na portalu javnih naročil, se uporablja izraz »srednja naročila«¹¹. Za naročila, ki jih je treba glede na vrednost objaviti na portalu javnih naročil in v Uradnem listu Evropske unije, pa se uporablja izraz »velika naročila«¹².

Postopki javnega naročanja, namenjeni sklenitvi okvirnega sporazuma, in posamezna naročila, oddana na podlagi sklenjenih okvirnih sporazumov, so v poročilu prikazana v samostojnih poglavjih, v ostalih poglavjih pa niso vključena v analizo.

Vse vrednosti, navedene v poročilu, so vrednosti brez davka na dodano vrednost (DDV).

Analiza podatkov o naročnikih in ponudnikih temelji na davčni številki posameznega subjekta, zaradi česar se lahko več subjektov z isto davčno številko šteje za enega naročnika oziroma ponudnika.

¹¹Srednja naročila so naročila, ki so bila oddana na podlagi ZJN-2 in katerih vrednost je enaka ali večja od 40.000 evrov in manjša od mejnih vrednosti EU za blago in storitve oziroma enaka ali večja od 80.000 evrov in manjša od mejnih vrednosti EU za gradnje. Za srednja naročila, oddana na podlagi ZJNVETPS, pa štejejo naročila blaga ali storitev, katerih vrednost je enaka ali večja od 80.000 evrov in manjša od mejnih vrednosti EU, in naročila, gradenj, katerih vrednost je enaka ali večja od 160.000 evrov in manjša od mejnih vrednosti EU.

¹²Velika naročila so naročila, ki so bila oddana na podlagi ZJN-2 ali ZJNVETPS in katerih vrednost je enaka ali večja od mejnih vrednosti EU.

Priloge

Preglednica 23: Javna naročila glede na zakon in vrsto postopka

Zakon	Postopek	Število naročil	Pogodbena vrednost	Delež v številu naročil	Delež v pogodbeni vrednosti
ZJN-2	postopek oddaje naročila male vrednosti	936	27.540.439	21,81%	1,80%
	postopek zbiranja ponudb po predhodni objavi	822	72.346.720	19,16%	4,74%
	odprti postopek	1.546	986.212.139	36,03%	64,57%
	postopek s predhodnim ugotavljanjem sposobnosti	13	1.038.910	0,30%	0,07%
	postopek s pogajanjem po predhodni objavi	129	83.966.623	3,01%	5,50%
	postopek s pogajanjem brez predhodne objave	653	283.202.324	15,22%	18,54%
	konkurenčni dialog	9	53.392.719	0,21%	3,50%
	natečaj	4	57.668	0,09%	0,00%
	storitve s Seznamom storitev B	179	19.575.453	4,17%	1,28%
	skupaj		4.291	1.527.332.994	100,00%
ZJNVETPS	postopek oddaje naročila male vrednosti	162	7.443.283	29,03%	3,19%
	postopek zbiranja ponudb po predhodni objavi	133	25.708.096	23,84%	11,00%
	odprti postopek	143	78.313.323	25,63%	33,52%
	postopek s predhodnim ugotavljanjem sposobnosti	8	8.711.515	1,43%	3,73%
	postopek s pogajanjem po predhodni objavi	55	97.877.069	9,86%	41,90%
	postopek s pogajanjem brez predhodne objave	45	14.859.250	8,06%	6,36%
	natečaj	0	0	0,00%	0,00%
	storitve s Seznamom storitev B	12	708.639	2,15%	0,30%
	skupaj		558	233.621.177	100,00%
skupaj ZJN-2 in ZJNVETPS		4.849	1.760.954.171		

Preglednica 24: Javna naročila glede na kategorijo naročnika in predmet naročanja

Kategorija naročnika	Opis kategorije	Predmet naročila	Število naročil	Pogodbena vrednost
1	organi Republike Slovenije	blago	179	46.183.574
		storitve	477	111.258.128
		gradnje	132	211.906.410
		Skupaj	788	369.348.111
2	organi samoupravnih lokalnih skupnosti	blago	92	14.138.123
		storitve	332	91.890.544
		gradnje	750	390.005.341
		Skupaj	1.174	496.034.007
3	javni skladi	blago	0	0
		storitve	7	358.075
		gradnje	4	8.056.011
		Skupaj	11	8.414.086
4	javna agencija	blago	14	22.718.374
		storitve	31	32.131.286
		gradnje	1	68.968
		Skupaj	46	54.918.628
5	javni zavod	blago	803	186.223.745
		storitve	603	104.338.250
		gradnje	225	146.705.071
		Skupaj	1.631	437.267.066
6	javni gospodarski zavod	blago	13	812.500
		storitve	20	979.853
		gradnje	2	551.443
		Skupaj	35	2.343.797
7	druga oseba javnega prava po JN zakonodaji	blago	470	152.815.277
		storitve	442	119.058.171
		gradnje	185	113.646.134
		Skupaj	1.097	385.519.582
8	upravne enote	blago	1	14.600
		storitve	2	70.054
		gradnje	0	0
		Skupaj	3	84.654
9	Banka Slovenije	blago	13	1.700.123
		storitve	8	1.061.201
		gradnje	0	0
		Skupaj	21	2.761.324
10	razno (subjekti, ki nimajo statusa naročnika)	blago	35	3.854.098
		storitve	6	267.561
		gradnje	2	141.257
		Skupaj	43	4.262.916
skupaj kategorije 1- 10		blago	1.620	428.460.414
		storitve	1.928	461.413.122
		gradnje	1.301	871.080.635
		Skupaj	4.849	1.760.954.171

Preglednica 25: Javna naročila glede na predmet naročanja in vrsto postopka

Predmet naročila	Postopek	Število naročil	Ocenjena vrednost	Pogodbena vrednost
blago	naročilo male vrednosti	443	9.180.012	12.996.276
	postopek zbiranja ponudb po predhodni objavi	361	36.520.509	32.821.629
	odprti postopek	628	325.026.716	282.499.046
	postopek s predhodnim ugotavljanjem sposobnosti	12	814.713	815.633
	postopek s pogajanji po predhodni objavi	57	65.720.259	60.182.642
	postopek s pogajanji brez predhodne objave	119	39.930.046	39.145.189
	konkurenčni dialog	0	0	0
	skupaj	1.620	477.192.254	428.460.414
storitve	naročilo male vrednosti	478	8.692.162	12.098.600
	postopek zbiranja ponudb po predhodni objavi	316	29.029.433	23.687.332
	odprti postopek	495	240.035.488	219.657.109
	postopek s predhodnim ugotavljanjem sposobnosti	1	1.496.000	1.892.969
	postopek s pogajanji po predhodni objavi	65	69.479.758	63.246.489
	postopek s pogajanji brez predhodne objave	372	78.083.759	74.084.915
	konkurenčni dialog	6	24.276.731	46.403.948
	javni natečaj	4		57.668
	storitve s Seznama storitev B	191	24.077.748	20.284.092
	skupaj	1.928	475.171.080	461.413.122
gradnje	postopek zbiranja ponudb po predhodni objavi	278	48.300.694	41.545.856
	naročilo male vrednosti	177	8.702.510	9.888.847
	odprti postopek	566	657.783.267	562.369.307
	postopek s predhodnim ugotavljanjem sposobnosti	8	9.273.688	7.041.824
	postopek s pogajanji po predhodni objavi	62	60.013.108	58.414.560
	postopek s pogajanji brez predhodne objave	207	173.309.520	184.831.470
	konkurenčni dialog	3	7.796.765	6.988.771
	skupaj	1.301	965.179.552	871.080.635
skupaj blago, storitve, gradnje	4.849	1.917.542.887	1.760.954.171	

Preglednica 26: Storitve s Seznama storitev B glede na kategorije storitve

Kategorija storitve	Opis kategorije storitve	Število naročil	Pogodbena vrednost	Delež v številu naročil storitev s Seznama storitev B	Delež v pogodbeni vrednosti storitev s Seznama storitev B
17	storitve hotelov in restavracij	19	1.670.308	9,55%	8,23%
20	podporne in pomožne prevozne storitve	1	365.472	0,50%	1,80%
21	pravne storitve	15	4.535.182	7,54%	22,36%
23	preiskovalne in varnostne storitve, razen storitev oklepnih vozil	47	6.438.604	23,62%	31,74%
24	storitve s področja izobraževanja in poklicnega usposabljanja	42	2.199.942	21,11%	10,85%
25	storitve zdravstva in socialnega skrbstva	23	1.473.869	11,56%	7,27%
26	storitve s področja rekreacije, kulture in športa	10	672.783	5,03%	3,32%
27	druge storitve	42	2.927.933	21,11%	14,43%
skupaj		199	20.284.092	100,00%	100,00%

Preglednica 27: Izvedeni postopki javnega naročanja za sklenitev okvirnega sporazuma

Zakon	Postopek	Število postopkov
ZJN-2	postopek zbiranja ponudb po predhodni objavi	174
	odprti postopek	558
	postopek s predhodnim ugotavljanjem sposobnosti	18
	postopek s pogajanjem po predhodni objavi	12
	postopek s pogajanjem brez predhodne objave	44
	konkurenčni dialog	0
	storitve s Seznama storitev B	8
	Skupaj ZJN-2	814
ZJNVETPS	postopek zbiranja ponudb po predhodni objavi	71
	odprti postopek	40
	postopek s predhodnim ugotavljanjem sposobnosti	1
	postopek s pogajanjem po predhodni objavi	32
	postopek s pogajanjem brez predhodne objave	2
	storitve s Seznama storitev B	1
	Skupaj ZJNVETPS	147
skupaj ZJN-2 in ZJNVETPS		961

Preglednica 28: Javna naročila glede na dejavnost naročnika iz SKD

SKD Šifra kategorije	SKD opis	Število naročil	Pogodbena vrednost	Delež v številu naročil	Delež v pogodbeni vrednosti
B05	pridobivanje premoga	14	3.465.343	0,29%	0,20%
B08	pridobivanje rudnin in kamnin	2	238.300	0,04%	0,01%
B09	storitve za rudarstvo	1	1.578.108	0,02%	0,09%
C25	proizvodnja kovinskih izdelkov, razen strojev in naprav	1	15.244	0,02%	0,00%
D35	oskrba z električno energijo, plinom in paro	222	115.543.616	4,58%	6,56%
E36	zbiranje, prečiščevanje in distribucija vode	148	32.871.944	3,05%	1,87%
E37	ravnanje z odpadki	15	1.096.372	0,31%	0,06%
E38	zbiranje in odvoz odpadkov ter ravnanje z njimi, pridobivanje sekundarnih surovin	85	14.441.522	1,75%	0,82%
F41	gradnja stavb	1	208.288	0,02%	0,01%
F42	gradnja inženjerskih objektov	1	30.000	0,02%	0,00%
G47	trgovina na drobno, razen z motornimi vozili	36	7.153.468	0,74%	0,41%
H49	kopenski promet, cevovodni transport	96	66.815.758	1,98%	3,79%
H52	skladiščenje in spremljajoče prometne dejavnosti	212	143.160.424	4,37%	8,13%
H53	poštna in kurirska dejavnost	116	10.908.712	2,39%	0,62%
I55	gostinske nastanitvene dejavnosti	11	1.845.075	0,23%	0,10%
J58	založništvo	6	726.472	0,12%	0,04%
J59	dejavnosti v zvezi s filmi, video- in zvočnimi zapisi	2	71.162	0,04%	0,00%
J60	radijska in televizijska dejavnost	29	2.431.509	0,60%	0,14%
J61	telekomunikacijske dejavnosti	70	15.255.441	1,44%	0,87%
J63	druge informacijske dejavnosti	14	1.755.204	0,29%	0,10%
K64	dejavnosti finančnih storitev, razen zavarovalništva in dejavnosti pokojninskih skladov	31	16.397.455	0,64%	0,93%
K65	dejavnosti zavarovanja, pozavarovanja in pokojninskih skladov, razen obvezne socialne varnosti	5	336.262	0,10%	0,02%
K66	pomožne dejavnosti za finančne in zavarovalniške storitve	9	767.309	0,19%	0,04%
L68	poslovanje z nepremičninami	26	2.831.156	0,54%	0,16%
M70	dejavnost uprav podjetij, podjetniško in poslovno svetovanje	139	44.627.498	2,87%	2,53%
M71	arhitekturno in tehnično projektiranje, tehnično preizkušanje in analiziranje	13	1.065.315	0,27%	0,06%
M72	znanstvena raziskovalna in razvojna dejavnost	95	18.362.604	1,96%	1,04%
M73	oglaševanje in raziskovanje trga	1	157.300	0,02%	0,01%

SKD Šifra kategorije	SKD opis	Število naročil	Pogodbena vrednost	Delež v številu naročil	Delež v pogodbeni vrednosti
N80	varovanje in poizvedovalne dejavnosti	2	388.366	0,04%	0,02%
O84	dejavnost javne uprave in obrambe, dejavnost obvezne socialne varnosti	2.140	843.328.402	44,13%	47,89%
P85	izobraževanje	359	99.026.467	7,40%	5,62%
Q86	zdravstvo	526	136.954.337	10,85%	7,78%
Q87	socialno varstvo z nastanitvijo	164	40.637.643	3,38%	2,31%
Q88	socialno varstvo brez nastanitve	22	1.865.260	0,45%	0,11%
R90	kulturne in razvedrilne dejavnosti	55	5.891.720	1,13%	0,33%
R91	dejavnost knjižnic, arhivov, muzejev in druge kulturne dejavnosti	60	4.798.741	1,24%	0,27%
R93	športne in druge dejavnosti za prosti čas	23	9.923.956	0,47%	0,56%
S94	dejavnost članskih organizacij	13	7.832.269	0,27%	0,44%
S96	druge storitvene dejavnosti	4	355.483	0,08%	0,02%
A00	ni podatka	80	105.794.666	1,65%	6,01%
skupaj		4.849	1.760.954.171	100,00%	100,00%

Preglednica 29: Javna naročila po ZJN-2 glede na predmet naročanja po Enotnem besednjaku javnih naročil (CPV)

CPV oddelek	Opis CPV oddelka	Število naročil	Pogodbena vrednost
45	gradbena dela	1.222	732.521.764
09	naftni derivati, goriva, električna energija in drugi viri energije	159	134.899.104
71	arhitekturne, gradbeniške, inženirske in inšpekcijske storitve	281	81.890.142
72	storitve informacijske tehnologije: svetovanje, razvoj programske opreme, internet in podpora	220	67.196.294
33	medicinska oprema, farmacevtski izdelki in izdelki za osebno nego	242	47.332.918
90	storitve v zvezi z odpadki, odpadki, čiščenjem in okoljem	194	44.977.466
70	storitve poslovanja z nepremičninami	8	36.551.825
79	poslovne storitve: pravo, trženje, svetovanje, zaposlovanje, tiskanje in varnost	179	31.101.005
63	podporne in pomožne prevozne storitve; storitve potovalnih agencij	3	30.337.219
64	poštne in telekomunikacijske storitve	24	29.184.710
34	prevozna sredstva in dodatni proizvodi za promet	164	27.185.054
48	programski paketi in informacijski sistemi	90	27.098.131
50	storitve popravila in vzdrževanja	174	25.079.529
60	prevozne storitve (razen prevoza odpadkov)	106	25.050.558
98	druge javne, skupne in osebne storitve	76	19.912.011
66	finančne in zavarovalniške storitve	73	19.273.638
15	živila, pijače, tobačni izdelki in z njimi povezani izdelki	86	14.151.133
32	radijski in televizijski aparati, komunikacijska, telekomunikacijska in z njimi povezana oprema	73	14.020.993
38	laboratorijska, optična in precizna oprema (razen očal)	86	13.997.129
30	pisarniški in računski stroji, oprema in potrebščine, razen pohištva in programskih paketov	130	13.275.682

CPV oddelek	Opis CPV oddelka	Število naročil	Pogodbena vrednost
85	storitve na področju zdravstva in socialnega varstva	45	13.237.708
39	pohištvo (vključno s pisarniškim pohištvom), notranja oprema, gospodinjske naprave (razen svetil) in čistilna sredstva	124	11.423.467
42	industrijski stroji	39	9.265.166
31	električni stroji, aparati, oprema in potrošno blago; razsvetljava	48	8.054.561
44	gradbene strukture in materiali; pomožni gradbeni izdelki (razen električnih aparatov)	43	7.668.701
77	storitve na področju kmetijstva, gozdarstva, hortikulture, akvakulture in čebelarstva	24	5.847.525
55	storitve hotelov, restavracij in trgovine na drobno	39	5.467.596
76	storitve, povezane z industrijo nafte in zemeljskega plina	16	5.449.514
35	varnostna, gasilska, policijska in obrambna oprema	35	4.511.948
80	storitve izobraževanja in usposabljanja	54	4.415.357
22	tiskano gradivo in z njim povezani izdelki	56	3.643.194
73	storitve na področju raziskav in razvoja ter s tem povezane svetovalne storitve	29	2.324.747
92	storitve na področju rekreacije, kulture in športa	26	2.023.307
19	usnjeni in tekstilni materiali, plastični in gumijasti materiali	9	1.477.068
03	kmetijski, ribiški, gozdarski in z njimi povezani proizvodi	12	1.181.310
18	oblačila, obutev, prtljaga in pribor	20	1.148.043
24	kemični proizvodi	16	1.141.923
37	glasbila, športni izdelki, igre, igrače, ročna dela, umetniški materiali in dodatki	18	855.402
14	rudarstvo, navadne kovine in z njimi povezani proizvodi	13	784.830
65	gospodarske javne službe	6	529.378
51	storitve inštalacije (razen programske opreme)	9	514.901
16	kmetijski stroji	10	511.013
43	rudarska, kamnoseška in gradbena oprema	5	463.892
75	storitve uprave, obrambe in socialnega zavarovanja	4	340.399
41	zbrana in očiščena voda	1	15.738
skupaj		4.291	1.527.332.994

Preglednica 30: Javna naročila po ZJNVETPS glede na predmet naročanja po Enotnem besednjaku javnih naročil (CPV)

CPV oddelek	Opis CPV oddelka	Število naročil	Pogodbena vrednost
45	gradbena dela	103	45.954.146
09	naftni derivati, goriva, električna energija in drugi viri energije	24	38.737.047
31	električni stroji, aparati, oprema in potrošno blago; razsvetljava	61	26.822.677
65	gospodarske javne službe	6	18.205.059
42	industrijski stroji	18	17.287.609
66	finančne in zavarovalniške storitve	15	14.620.448
71	arhitekturne, gradbeniške, inženirske in inšpekcijske storitve	31	11.618.307
50	storitve popravila in vzdrževanja	56	8.488.758
34	prevozna sredstva in dodatni proizvodi za promet	32	7.943.272
72	storitve informacijske tehnologije: svetovanje, razvoj programske opreme, internet in podpora	15	6.895.097
44	gradbene strukture in materiali; pomožni gradbeni izdelki (razen električnih aparatov)	25	5.824.882
48	programski paketi in informacijski sistemi	12	4.950.570
32	radijski in televizijski aparati, komunikacijska, telekomunikacijska in z njimi povezana oprema	18	4.111.772
73	storitve na področju raziskav in razvoja ter s tem povezane svetovalne storitve	3	3.391.300
90	storitve v zvezi z odplakami, odpadki, čiščenjem in okoljem	13	2.892.391
38	laboratorijska, optična in precizna oprema (razen očal)	14	2.645.812
24	kemični proizvodi	4	2.103.530
70	storitve poslovanja z nepremičninami	7	1.542.736
30	pisarniški in računski stroji, oprema in potrebščine, razen pohištva in programskih paketov	12	1.438.877
19	usnjeni in tekstilni materiali, plastični in gumijasti materiali	9	1.434.270
39	pohištvo (vključno s pisarniškim pohištvom), notranja oprema, gospodinjske naprave (razen svetil) in čistilna sredstva	12	1.175.595
79	poslovne storitve: pravo, trženje, svetovanje, zaposlovanje, tiskanje in varnost	13	1.123.348
77	storitve na področju kmetijstva, gozdarstva, hortikulture, akvakulture in čebelarstva	3	1.052.612
60	prevozne storitve (razen prevoza odpadkov)	4	542.851
43	rudarska, kamnoseška in gradbena oprema	4	393.360
64	poštne in telekomunikacijske storitve	8	328.600
85	storitve na področju zdravstva in socialnega varstva	3	298.231
18	oblačila, obutev, prtljaga in pribor	6	278.373
14	rudarstvo, navadne kovine in z njimi povezani proizvodi	3	269.416
41	zbrana in očiščena voda	3	247.956
35	varnostna, gasilska, policijska in obrambna oprema	4	235.215
51	storitve inštalacije (razen programske opreme)	2	214.028
03	kmetijski, ribiški, gozdarski in z njimi povezani proizvodi	1	173.842
33	medicinska oprema, farmacevtski izdelki in izdelki za osebno nego	2	92.650
98	druge javne, skupne in osebne storitve	6	92.442
80	storitve izobraževanja in usposabljanja	1	60.000
22	tiskano gradivo in z njim povezani izdelki	1	56.640
37	glasbila, športni izdelki, igre, igrače, ročna dela, umetniški materiali in dodatki	2	39.821
76	storitve, povezane z industrijo nafte in zemeljskega plina	1	36.440
15	živila, pijače, tobačni izdelki in z njimi povezani izdelki	1	1.200
skupaj		558	233.621.177

Preglednica 31: Javna naročila glede na predmet naročanja in merila za izbor

Predmet naročila	Merila	Število naročil	Pogodbena vrednost	Delež v številu naročil	Delež v pogodbeni vrednosti
blago	ni podatka	171	4.871.433	10,56%	1,14%
	ekonomsko najugodnejša ponudba	335	113.652.947	20,68%	26,53%
	najnižja cena	1.114	309.936.035	68,77%	72,34%
	skupaj blago	1.620	428.460.414	100,00%	100,00%
storitve	ni podatka	184	4.373.285	9,54%	0,95%
	ekonomsko najugodnejša ponudba	331	141.664.328	17,17%	30,70%
	najnižja cena	1.413	315.375.508	73,29%	68,35%
	skupaj storitve	1.928	461.413.122	100,00%	100,00%
gradnje	ni podatka	43	2.260.724	3,31%	0,26%
	ekonomsko najugodnejša ponudba	118	207.342.203	9,07%	23,80%
	najnižja cena	1.140	661.477.708	87,62%	75,94%
	skupaj gradnje	1.301	871.080.635	100,00%	100,00%
skupaj blago, storitve in gradnje		4.849	1.760.954.171		

Preglednica 32: Javna naročila proračunskih uporabnikov glede na predmet naročanja

Predmet naročila	Število naročil	Pogodbena vrednost	Delež v številu naročil	Delež v pogodbeni vrednosti
blago	995	153.232.044	28,88%	13,19%
storitve	1.355	300.742.932	39,33%	25,88%
gradnje	1.095	708.183.040	31,79%	60,94%
skupaj	3.445	1.162.158.016	100,00%	100,00%

Preglednica 33: Javna naročila proračunski uporabnikov, ki so bila objavljena na portalu javnih naročil oziroma v Uradnem listu EU

Kategorija naročnika	Opis kategorije	Število proračunskih uporabnikov	Število naročil	Pogodbena vrednost	Delež v številu naročil	Delež v pogodbeni vrednosti
1	organi Republike Slovenije	52	754	321.332.158	21,89%	27,65%
2	organi samoupravnih lokalnih skupnosti	207	1.172	491.520.020	34,02%	42,29%
3	javni skladi	4	11	8.414.086	0,32%	0,72%
4	javna agencija	8	30	1.769.099	0,87%	0,15%
5	javni zavod	405	1.449	337.307.863	42,06%	29,02%
6	javni gospodarski zavod	6	18	1.049.734	0,52%	0,09%
7	druga oseba javnega prava po javnonaročniški zakonodaji	5	8	680.403	0,23%	0,06%
8	upravne enote	2	3	84.654	0,09%	0,01%
9	Banka Slovenije	0	0	0	0,00%	0,00%
10	razno (subjekti, ki nimajo statusa naročnika)	0	0	0	0,00%	0,00%
skupaj		689	3.445	1.162.158.016	100,00%	100,00%

Preglednica 34: Javna naročila, sofinancirana s sredstvi EU po vrsti postopkov

Objava v Uradnem listu EU	Postopek	Število naročil	Pogodbena vrednost
DA	odprti postopek	117	328.496.748
	postopek s pogajanjem po predhodni objavi	7	7.682.657
	postopek s pogajanjem brez predhodne objave	21	33.013.078
	konkurenčni dialog	2	11.195.653
	javni natečaj	1	30.000
	storitve s Seznamom storitev B	1	121.419
	skupaj	149	380.539.555
NE	naročilo male vrednosti	46	1.313.284
	postopek zbiranja ponudb po predhodni objavi	100	9.684.882
	odprti postopek	192	91.591.060
	postopek s pogajanjem po predhodni objavi	18	6.308.822
	postopek s pogajanjem brez predhodne objave	115	142.299.671
	storitve s Seznamom storitev B	37	1.767.963
	skupaj	508	252.965.682
skupaj	657	633.505.237	

Preglednica 35: Javna naročila glede na predmet naročanja in sedež ponudnika ter objavo v uradnem listu EU

Objava v Uradnem listu EU	Predmet naročila	Poreklo ponudnika	Število naročil	Pogodbena vrednost naročil	Delež v številu istovrstnih naročil	Delež v vrednosti istovrstnih naročil
NE	blago	Slovenija	1142	81.823.971	69,76%	19,10%
		tujina	57	4.380.581	3,48%	1,02%
DA		Slovenija	403	315.457.558	24,62%	73,63%
		tujina	35	26.798.303	2,14%	6,25%
NE	storitve	Slovenija	1458	91.564.272	75,15%	19,84%
		tujina	38	2.293.762	1,96%	0,50%
DA		Slovenija	419	345.758.447	21,60%	74,93%
		tujina	25	21.796.640	1,29%	4,72%
NE	gradnje	Slovenija	1223	342.457.654	94,00%	39,31%
		tujina	3	112.364.346	0,23%	12,90%
DA		Slovenija	74	415.942.225	5,69%	47,75%
		tujina	1	316.410	0,08%	0,04%

Preglednica 36: Javna naročila glede na predmet naročanja in sedež ponudnika

Predmet naročila	Poreklo ponudnika	Število naročil	Pogodbena vrednost naročil	Delež v število postopkov za naročilo blaga	Delež v vrednosti blaga
blago	SI	1.545	397.281.529	94,38%	92,72%
	AT	13	2.654.460	0,79%	0,62%
	BE	1	46.400	0,06%	0,01%
	BG	1	1.386.030	0,06%	0,32%
	CA	2	116.299	0,12%	0,03%
	CH	1	5.944.626	0,06%	1,39%
	CZ	1	30.000	0,06%	0,01%
	DE	24	3.674.674	1,47%	0,86%
	FI	1	1.143.788	0,06%	0,27%
	FR	9	4.124.129	0,55%	0,96%
	GB	1	2.417.380	0,06%	0,56%
	GR	1	27.352	0,06%	0,01%
	HR	7	1.360.632	0,43%	0,32%
	HU	6	2.924.314	0,37%	0,68%
	IL	1	80.000	0,06%	0,02%
	IT	6	1.846.417	0,37%	0,43%
	LT	1	68.000	0,06%	0,02%
	NL	2	838.823	0,12%	0,20%
	NO	3	337.100	0,18%	0,08%
	RS	1	311.290	0,06%	0,07%
	SE	2	373.800	0,12%	0,09%
	SK	1	385.609	0,06%	0,09%
	TR	1	449.700	0,06%	0,10%
	UK	5	581.555	0,31%	0,14%
US	1	56.507	0,06%	0,01%	
	skupaj tuji ponudniki	92	31.178.884	5,62%	7,28%
skupaj blago		1.637	428.460.414	100,00%	100,00%

Predmet naročila	Poreklo ponudnika	Število naročil	Pogodbena vrednost naročil	Delež v število postopkov za naročilo blaga	Delež v vrednosti blaga
storitve	SI	1.877	437.322.719	96,75%	94,78%
	AT	1	16.335	0,05%	0,00%
	BE	1	44.425	0,05%	0,01%
	BG	1	32.500	0,05%	0,01%
	CH	4	10.759.095	0,21%	2,33%
	CZ	1	135.000	0,05%	0,03%
	DE	12	4.194.576	0,62%	0,91%
	ES	1	22.500	0,05%	0,00%
	FR	2	3.940.000	0,10%	0,85%
	GB	1	298.694	0,05%	0,06%
	HR	6	201.894	0,31%	0,04%
	HU	15	2.526.057	0,77%	0,55%
	IL	1	114.000	0,05%	0,02%
	IT	1	90.437	0,05%	0,02%
	NL	5	294.149	0,26%	0,06%
	NO	4	491.800	0,21%	0,11%
	RS	1	400.000	0,05%	0,09%
	UK	3	189.420	0,15%	0,04%
	US	3	339.520	0,15%	0,07%
		skupaj tuji ponudniki	63	24.090.403	3,25%
skupaj storitve		1.940	461.413.122	100,00%	100,00%
gradnje	SI	1.297	758.399.879	99,69%	87,06%
	AT	3	112.610.191	0,23%	12,93%
	HR	1	70.565	0,08%	0,01%
	skupaj tuji ponudniki	4	112.680.756	0,31%	12,94%
skupaj gradnje		1.301	871.080.635	100,00%	100,00%
skupaj blago, storitve, gradnje		4.878	1.760.954.171		

Preglednica 37: Javnih naročila, oddana slovenskim ponudnikom, glede na regijo naročnika in regijo ponudnika

Regija naročnika	Regija ponudnika	Pogodbena vrednost	Št. sklopov
Gorenjska	Gorenjska	32.701.500	212
	ostale regije	68.644.172	363
Goriška	Goriška	12.687.979	113
	ostale regije	15.264.112	138
Jugovzhodna Slovenija	Jugovzhodna Slovenija	18.249.770	149
	ostale regije	18.466.128	224
Koroška	Koroška	7.929.039	74
	ostale regije	35.405.469	78
Notranjsko-Kraška	Notranjsko-Kraška	3.802.026	18
	ostale regije	16.266.138	110
Obalno-Kraška	Obalno-Kraška	19.443.619	76
	ostale regije	24.394.577	133
Osrednjeslovenska	Osrednjeslovenska	639.308.222	3.100
	ostale regije	316.262.428	1.682
Podravska	Podravska	48.044.274	421
	ostale regije	94.937.868	554
Pomurska	Pomurska	23.165.484	113
	ostale regije	14.270.731	128
Savinjska	Savinjska	54.950.516	209
	ostale regije	98.352.189	421
Spodnjeposavska	Spodnjeposavska	10.551.345	56
	ostale regije	10.573.422	133
Zasavska	Zasavska	3.789.059	25
	ostale regije	5.544.061	64
skupaj		1.593.004.127	8.594

Preglednica 38: Javna naročila, oddana slovenskim ponudnikom, glede na velikost ponudnika

Velikost ponudnika	Število oddanih sklopov	Pogodbena vrednost	Delež v številu oddanih sklopov	Delež v pogodbeni vrednosti
mikro enote	2629	232.118.982	30,59%	14,57%
majhne enote	2193	261.466.994	25,52%	16,41%
velike enote	1927	821.372.546	22,42%	51,56%
srednje enote	1253	234.357.070	14,58%	14,71%
Velikost se ne izračunava	592	43.688.535	6,89%	2,74%
skupaj	8.594	1.593.004.127	100,00%	100,00%

Preglednica 39: Javnih naročila, oddana slovenskim ponudnikom, glede na regijo naročnika in velikost ponudnika

Regija naročnika	Velikost ponudnika	Število oddanih sklopov	Pogodbena vrednost	Delež v številu oddanih sklopov	Delež v pogodbeni vrednosti
GORENJSKA	velike enote	160	38.855.302	27,83%	38,34%
	majhne enote	121	22.794.359	21,04%	22,49%
	mikro enote	170	20.013.219	29,57%	19,75%
	srednje enote	92	16.428.404	16,00%	16,21%
	velikost se ne izračunava	32	3.254.388	5,57%	3,21%
skupaj GORENJSKA		575	101.345.673	100,00%	100,00%
GORIŠKA	velike enote	69	14.296.640	27,49%	51,15%
	mikro enote	92	4.802.631	36,65%	17,18%
	srednje enote	32	4.535.906	12,75%	16,23%
	majhne enote	49	3.787.773	19,52%	13,55%
	velikost se ne izračunava	9	529.142	3,59%	1,89%
skupaj GORIŠKA		251	27.952.092	100,00%	100,00%
JUGOVZHODNA SLOVENIJA	velike enote	119	18.542.261	31,90%	50,50%
	mikro enote	107	7.022.903	28,69%	19,13%
	majhne enote	73	5.418.801	19,57%	14,76%
	srednje enote	54	5.207.342	14,48%	14,18%
	velikost se ne izračunava	20	524.590	5,36%	1,43%
skupaj JUGOVZHODNA SLOVENIJA		373	36.715.897	100,00%	100,00%
KOROŠKA	velike enote	35	30.492.628	23,03%	70,37%
	mikro enote	65	4.887.633	42,76%	11,28%
	srednje enote	20	4.037.271	13,16%	9,32%
	majhne enote	31	3.814.535	20,39%	8,80%
	velikost se ne izračunava	1	102.441	0,66%	0,24%
skupaj KOROŠKA		152	43.334.508	100,00%	100,00%
NOTRANJSKO-KRAŠKA	srednje enote	22	6.486.591	17,19%	32,32%
	mikro enote	34	6.337.340	26,56%	31,58%
	velike enote	44	4.026.868	34,38%	20,07%
	majhne enote	25	3.171.719	19,53%	15,80%
	velikost se ne izračunava	3	45.645	2,34%	0,23%
skupaj NOTRANJSKO-KRAŠKA		128	20.068.163	100,00%	100,00%
OBALNO-KRAŠKA	velike enote	56	24.054.693	26,79%	54,87%
	srednje enote	42	8.589.922	20,10%	19,59%
	mikro enote	55	6.341.680	26,32%	14,47%
	majhne enote	44	3.795.301	21,05%	8,66%
	velikost se ne izračunava	12	1.056.600	5,74%	2,41%
skupaj OBALNO-KRAŠKA		209	43.838.196	100,00%	100,00%

Regija naročnika	Velikost ponudnika	Število oddanih sklopov	Pogodbena vrednost	Delež v številu oddanih sklopov	Delež v pogodbeni vrednosti
OSREDNJE-SLOVENSKA	velike enote	956	524.806.096	19,99%	54,92%
	majhne enote	1352	145.667.582	28,27%	15,24%
	mikro enote	1462	135.322.915	30,57%	14,16%
	srednje enote	641	124.916.802	13,40%	13,07%
	velikost se ne izračunava	371	24.857.255	7,76%	2,60%
skupaj OSREDNJE-SLOVENSKA		4782	955.570.650	100,00%	100,00%
PODRAVSKA	velike enote	173	67.545.666	17,74%	47,24%
	srednje enote	158	28.542.595	16,21%	19,96%
	majhne enote	194	20.013.959	19,90%	14,00%
	mikro enote	353	18.035.660	36,21%	12,61%
	velikost se ne izračunava	97	8.844.263	9,95%	6,19%
skupaj PODRAVSKA		975	142.982.142	100,00%	100,00%
POMURSKA	velike enote	66	16.126.307	27,39%	43,08%
	majhne enote	57	7.789.012	23,65%	20,81%
	mikro enote	63	7.143.385	26,14%	19,08%
	srednje enote	46	5.925.158	19,09%	15,83%
	velikost se ne izračunava	9	452.352	3,73%	1,21%
skupaj POMURSKA		241	37.436.214	100,00%	100,00%
SAVINJSKA	velike enote	155	72.877.250	24,60%	47,54%
	majhne enote	169	35.668.535	26,83%	23,27%
	srednje enote	109	23.412.271	17,30%	15,27%
	mikro enote	175	18.460.028	27,78%	12,04%
	velikost se ne izračunava	22	2.884.621	3,49%	1,88%
skupaj SAVINJSKA		630	153.302.705	100,00%	100,00%
SPODNJE-POSAVSKA	velike enote	67	7.736.749	35,45%	36,62%
	majhne enote	62	6.411.852	32,80%	30,35%
	srednje enote	19	4.224.100	10,05%	20,00%
	mikro enote	30	2.130.865	15,87%	10,09%
	velikost se ne izračunava	11	621.200	5,82%	2,94%
skupaj SPODNJE-POSAVSKA		189	21.124.767	100,00%	100,00%
ZASAVSKA	majhne enote	16	3.133.566	17,98%	33,57%
	srednje enote	18	2.050.708	20,22%	21,97%
	velike enote	27	2.012.085	30,34%	21,56%
	mikro enote	23	1.620.722	25,84%	17,37%
	velikost se ne izračunava	5	516.039	5,62%	5,53%
skupaj ZASAVSKA		89	9.333.120	100,00%	100,00%

Preglednica 40: Javna naročila, pri oddaji katerih so bili upoštevani okoljski vidiki

Kategorije naročnika	Predmet naročila	Število naročil	Pogodbena vrednost
organi Republike Slovenije	Blago	28	5.470.095
	Gradnje	11	4.698.667
	Storitve	29	6.396.004
organi samoupravnih lokalnih skupnosti	Blago	25	2.832.759
	Gradnje	92	145.103.807
	Storitve	52	44.533.975
javni skladi	Gradnje	1	140.678
javna agencija	Blago	3	13.219.102
	Storitve	1	25.839
javni zavod	Blago	130	21.357.694
	Gradnje	49	12.286.096
	Storitve	95	20.296.105
javni gospodarski zavod	Blago	1	10.165
druga oseba javnega prava po JN zakonodaji	Blago	96	33.187.791
	Gradnje	29	40.979.557
	Storitve	24	11.688.314
Banka Slovenije	Storitve	1	160.000
razno (subjekti, ki nimajo statusa naročnika)	Blago	1	23.000
	Gradnje	1	49.107
skupaj		669	362.458.754

Preglednica 41: Javna naročila, pri oddaji katerih so bili upoštevani socialni vidiki

Kategorija naročnika	Število naročil	Pogodbena vrednost	Delež v številu naročil	Delež v pogodbeni vrednosti
organi Republike Slovenije	15	4.560.773	8,98%	13,69%
organi lokalnih skupnosti	41	10.994.994	24,55%	33,00%
javni zavod	69	8.097.676	41,32%	24,30%
druga oseba javnega prava po javnonaročniški zakonodaji	41	9.641.514	24,55%	28,94%
razno (subjekti, ki nimajo statusa naročnika)	1	23.100	0,60%	0,07%
skupaj	167	33.318.057	100,00%	100,00%

Preglednica 42: Javna naročila, pri oddaji katerih so bili upoštevani socialni vidiki glede na način upoštevanja teh vidikov

Predmet naročila	Tehnične specifikacije	Merila	Pogoji za ugotavljanje sposobnosti	Pogodbena določila	Drugo	Število naročil	Pogodbena vrednost
						6	260.524
						4	868.612
						23	328.755
						1	75.600
						1	414.917
						1	314.108
						66	12.353.297
						1	170.587
						3	502.751
						6	1.988.125
						34	4.874.103
						13	2.159.655
						3	1.671.373
						5	1.335.651

Preglednica 43: Seznam naročnikov, ki so v letu 2012 oddali javna naročila, izvedli postopek javnega naročanja za sklenitev okvirnega sporazuma ali oddajali posamezna naročila na podlagi sklenjenega okvirnega sporazuma

Zap. št.	Davčna številka	Naročnik
1.	12574856	AERODROM LJUBLJANA, D.D.
2.	14717468	AGENCIJA REPUBLIKE SLOVENIJE ZA JAVNOPRAVNE EVIDENCE IN STORITVE
3.	10482369	AGENCIJA ZA POŠTO IN ELEKTRONSKE KOMUNIKACIJE REPUBLIKE SLOVENIJE
4.	44436513	AGENCIJA ZA ŠPORT NOVO MESTO
5.	43586350	AGENCIJA ZA TRG VREDNOSTNIH PAPIRJEV
6.	88857085	AGENCIJA ZA UPRAVLJANJE KAPITALSKIH NALOŽB REPUBLIKE SLOVENIJE
7.	65799739	AKADEMSKA IN RAZISKOVALNA MREŽA SLOVENIJE
8.	24010383	ALPETOUR - POTOVALNA AGENCIJA, D.D.
9.	54646499	ANDRAGOŠKI CENTER REPUBLIKE SLOVENIJE
10.	46597000	Arhiv Republike Slovenije
11.	65121406	AVIAT storitveno podjetje d.o.o.
12.	52398790	AVRIGO, družba za avtobusni promet in turizem, d.o.o.
13.	92582087	BANKA SLOVENIJE
14.	81849494	BIOTEHNIŠKA ŠOLA RAKIČAN
15.	66817994	BIOTEHNIŠKI CENTER NAKLO
16.	95277145	BIOTEHNIŠKI IZOBRAŽEVALNI CENTER LJUBLJANA
17.	17330246	BOLNIŠNICA SEŽANA
18.	64971635	BOLNIŠNICA TOPOLŠICA

Zap. št.	Davčna številka	Naročnik
19.	41851455	BOLNIŠNICA ZA GINEKOLOGIJO IN PORODNIŠTVO Kranj
20.	44498403	BOLNIŠNICA ZA ŽENSKÉ BOLEZNI IN PORODNIŠTVO Postojna
21.	27799468	BORZEN, organizator trga z električno energijo, d.o.o.
22.	32865597	BSC, poslovno podporni center, d.o.o., Kranj
23.	27164136	CANKARJEV DOM, kulturni in kongresni center
24.	96612401	CELJSKE LEKARNE Javni zavod
25.	96277831	Center odličnosti Namaste, zavod za raziskave in razvoj naprednih nekovinskih materialov s tehnologijami prihodnosti
26.	62019651	Center odličnosti nanoznanosti in nanotehnologije - NANOCENTER, Ljubljana
27.	13120468	Center odličnosti nizkoogljíčne tehnologije
28.	91435528	Center odličnosti polimerni materiali in tehnologije
29.	58048693	Center odličnosti Vesolje, znanost in tehnologije
30.	83212353	Center odličnosti za biosenzoriko, instrumentacijo in procesno kontrolo
31.	90147502	Center odličnosti za integrirane pristope v kemiji in biologiji proteinov, Ljubljana
32.	33171629	Center Republike Slovenije za mobilnost in evropske programe izobraževanja in usposabljanja
33.	44648537	CENTER REPUBLIKE SLOVENIJE ZA POKLICNO izobraževanje
34.	30350611	CENTER SLEPIH, SLABOVIDNIH IN STAREJŠIH ŠKOFJA LOKA
35.	89446046	CENTER ŠOLSKIH IN OBŠOLSKIH DEJAVNOSTI
36.	58809015	Center urbane kulture Kino Šiška
37.	99621053	CENTER ZA IZOBRAŽEVANJE, REHABILITACIJO IN USPOSABLJANJE KAMNIK
38.	38503034	Center za izobraževanje, rehabilitacijo in usposabljanje Vipava
39.	91841917	CENTER ZA MEDNARODNO SODELOVANJE IN RAZVOJ
40.	86790455	CENTER ZA SLUH IN GOVOR MARIBOR
41.	63834308	CENTER ZA SOCIALNO DELO CELJE
42.	87143402	CENTER ZA SOCIALNO DELO KRANJ
43.	45410038	CENTER ZA SOCIALNO DELO MARIBOR
44.	70383367	CENTER ZA ŠPORT, TURIZEM, INFORMIRANJE IN KULTURO LAŠKO
45.	95056211	CENTER ZA TRAJNOSTNI RAZVOJ PODEŽELJA KRANJ Razvojni zavod
46.	20966407	CENTER ZA USPOSABLJANJE, DELO IN VARSTVO Črna na Koroškem
47.	59831588	CENTER ZA USPOSABLJANJE, DELO IN VARSTVO DOBRNA
48.	17708605	CENTER ZA USPOSABLJANJE, DELO IN VARSTVO DOLFKE BOŠTJANČIČ, Draga
49.	72034955	CENTER ZA USPOSABLJANJE, DELO IN VARSTVO MATEVŽA LANGUSA, RADOVLJICA
50.	13792717	CENTER ZA VARSTVO IN DELO GOLOVEC
51.	59445475	CENTER ZA ZDRAVLJENJE BOLEZNI OTROK
52.	23576430	CENTRALNA TEHNIŠKA KNJIŽNICA UNIVERZE V LJUBLJANI
53.	66262399	CEROD, center za ravnanje z odpadki, d.o.o., javno podjetje
54.	81079435	ČEBELARSKA ZVEZA SLOVENIJE
55.	39046923	ČISTA NARAVA, javno komunalno podjetje d.o.o.
56.	63283786	D.S.U., družba za svetovanje in upravljanje, d.o.o.
57.	25019562	DELOVNO IN SOCIALNO SODIŠČE V LJ.
58.	19290870	DELOVNO SODIŠČE CELJE
59.	88569276	DELOVNO SODIŠČE MARIBOR
60.	58934294	DELOVNO SODIŠČE V KOPRU

Zap. št.	Davčna številka	Naročnik
61.	62534483	Dijaški dom Bežigrad Ljubljana
62.	64178102	DIJAŠKI DOM CELJE
63.	66034400	DIJAŠKI DOM DRAVA MARIBOR
64.	64516334	DIJAŠKI DOM IVANA CANKARJA
65.	39583953	DIJAŠKI DOM MARIBOR
66.	47663723	DIJAŠKI DOM MURSKA SOBOTA
67.	73565962	DIJAŠKI DOM POLJANE
68.	60977329	DIJAŠKI DOM TABOR
69.	93128436	DIJAŠKI DOM VIČ
70.	69749426	DIJAŠKI IN ŠTUDENTSKI DOM KOPER
71.	97013064	DIJAŠKI IN ŠTUDENTSKI DOM KRANJ
72.	32984375	DOLENJSKE LEKARNE NOVO MESTO p.o.
73.	53650719	DOM DANICE VOGRINEC MARIBOR
74.	99732351	DOM ANTONA SKALE MARIBOR
75.	79863892	DOM DR. JANKA BENEDIKA RADOVLJICA
76.	52804186	DOM DR. JOŽETA POTRČA POLJČANE
77.	60615346	DOM LUKAVCI
78.	87163403	DOM NINE POKORN GRMOVJE
79.	76851184	DOM OB SAVINJI CELJE
80.	71142649	DOM PETRA UZARJA
81.	53602200	DOM POČITKA MENGEŠ
82.	32589948	DOM POČITKA METLIKA
83.	70248435	DOM PODIPLOMCEV LJUBLJANA
84.	42710588	DOM STAREJŠIH HRASTNIK
85.	61758884	DOM STAREJŠIH LENDAVALA
86.	57359032	DOM STAREJŠIH LOGATEC
87.	79096298	DOM STAREJŠIH NA FARI
88.	89835611	DOM STAREJŠIH OBČANOV Ajdovščina
89.	54512336	DOM STAREJŠIH OBČANOV ČRNOMELJ
90.	59514116	DOM STAREJŠIH OBČANOV FUŽINE
91.	53318862	DOM STAREJŠIH OBČANOV GROSUPLJE
92.	65045238	DOM STAREJŠIH OBČANOV ILIRSKA BISTRICA
93.	85433900	DOM STAREJŠIH OBČANOV KAMNIK
94.	44663633	DOM STAREJŠIH OBČANOV KOČEVJE
95.	81466757	DOM STAREJŠIH OBČANOV KRŠKO
96.	18613691	DOM STAREJŠIH OBČANOV LJUBLJANA BEŽIGRAD
97.	36355992	DOM STAREJŠIH OBČANOV LJUBLJANA VIČ RUDNIK
98.	61326232	DOM STAREJŠIH OBČANOV LJUBLJANA-MOSTE-POLJE
99.	55143172	DOM STAREJŠIH OBČANOV LJUBLJANA-ŠIŠKA
100.	30529999	DOM STAREJŠIH OBČANOV LJUTOMER
101.	15354997	DOM STAREJŠIH OBČANOV NOVO MESTO
102.	20806434	DOM STAREJŠIH OBČANOV POLDE EBERL-JAMSKI
103.	96539275	DOM STAREJŠIH OBČANOV PREDDVOR

Zap. št.	Davčna številka	Naročnik
104.	27791050	DOM STAREJŠIH OBČANOV TEZNO
105.	64948315	DOM STAREJŠIH OBČANOV TREBNJE
106.	21658196	DOM STAREJŠIH RAKIČAN
107.	28235649	DOM STAREJŠIH ŠENTJUR
108.	95839798	DOM TISJE ŠMARTNO PRI LITIJI
109.	87980193	DOM UPOKOJENCEV CENTER Tabor - Poljane
110.	91257107	DOM UPOKOJENCEV DOMŽALE
111.	81288379	DOM UPOKOJENCEV DR. FRANCETA BERGELJA, JESENICE
112.	30739551	DOM UPOKOJENCEV FRANC SALAMON Trbovlje
113.	48982822	DOM UPOKOJENCEV IN OSKRBOVANECV IMPOLJCA
114.	18512097	DOM UPOKOJENCEV IZOLA
115.	31802435	DOM UPOKOJENCEV KRANJ
116.	38590522	DOM UPOKOJENCEV NOVA GORICA
117.	90097114	DOM UPOKOJENCEV Podbrdo
118.	78494214	DOM UPOKOJENCEV POLZELA
119.	62399101	DOM UPOKOJENCEV POSTOJNA
120.	83684921	DOM UPOKOJENCEV PTUJ
121.	58155309	DOM UPOKOJENCEV SEŽANA
122.	91348030	DOM UPOKOJENCEV ŠMARJE PRI JELŠAH
123.	81248504	DOM UPOKOJENCEV VRHNIKA
124.	66702895	DOM ZA VARSTVO ODRASLIH VELENJE
125.	71205543	DRUŠTVO PRIPADNIKOV ITALIJANSKE NARODNE SKUPNOSTI ITALIJANSKA UNIJA
126.	21432074	DRUŠTVO VINOGRADNIKOV IN SADJARJEV LENDAVA
127.	92473717	DRUŽBA ZA AVTOCESTE V REPUBLIKI SLOVENIJI D.D.
128.	63712857	DRŽAVNA REVIZIJSKA KOMISIJA
129.	79826989	DRŽAVNA VOLILNA KOMISIJA
130.	75000270	DRŽAVNI IZPITNI CENTER
131.	30558255	DRŽAVNI SVET REPUBLIKE SLOVENIJE
132.	21881677	DRŽAVNI ZBOR REPUBLIKE SLOVENIJE
133.	88928616	DRŽAVNO PRAVOBRANILSTVO REPUBLIKE SLOVENIJE
134.	65930690	DRŽAVNOTOŽILSKI SVET
135.	87430401	EKO-PARK d.o.o. Lendava, javno podjetje
136.	20874731	Elektro - Slovenija, d.o.o.
137.	62166859	ELEKTRO CELJE, podjetje za distribucijo električne energije, d.d.
138.	20389264	ELEKTRO GORENJSKA, podjetje za distribucijo električne energije, d.d.
139.	49977725	ELEKTRO LJUBLJANA, podjetje za distribucijo električne energije, d.d.
140.	46419853	ELEKTRO MARIBOR, podjetje za distribucijo električne energije, d.d.
141.	37102656	ELEKTRO PRIMORSKA podjetje za distribucijo električne energije, d.d.
142.	40412989	EN - FIST CENTER ODLIČNOSTI
143.	18111165	ENERGETIKA PREDDVOR, energetska podjetje d.o.o.
144.	84562234	ESIC Kranj
145.	74608002	FESTIVAL LJUBLJANA
146.	91095042	FILMSKI STUDIO VIBA FILM LJUBLJANA

Zap. št.	Davčna številka	Naročnik
147.	21654255	GASILSKA BRIGADA LJUBLJANA
148.	31702805	GASILSKA ZVEZA HRASTNIK
149.	16790774	GASILSKA ZVEZA LENDAVALA
150.	91098769	GASILSKA ZVEZA LJUBLJANA
151.	63471736	GASILSKA ZVEZA SLOVENIJE
152.	77219791	GASILSKA ZVEZA VRHNIKA
153.	65639642	GASILSKO REŠEVALNA SLUŽBA KRANJ
154.	41644506	GASILSKO-REŠEVALNI CENTER NOVO MESTO
155.	41332954	GENERALNI SEKRETARIAT VLADE REPUBLIKE SLOVENIJE
156.	81498756	GEODETSKI INŠTITUT SLOVENIJE
157.	23064145	GEOLOŠKI ZAVOD SLOVENIJE
158.	57801606	GIMNAZIJA ŠIŠKA
159.	64618471	GIMNAZIJA BEŽIGRAD
160.	42615011	GIMNAZIJA BREŽICE
161.	11732199	GIMNAZIJA IN SREDNJA KEMIJSKA ŠOLA RUŠE
162.	27380297	GIMNAZIJA IN SREDNJA ŠOLA RUDOLFA MAISTRA KAMNIK
163.	71266909	GIMNAZIJA JOŽETA PLEČNIKA Ljubljana
164.	56971192	GIMNAZIJA LITIJA
165.	79887520	GIMNAZIJA MOSTE, Ljubljana
166.	54767695	GIMNAZIJA VIČ
167.	63820749	GLASBENA ŠOLA KOPER
168.	82076910	GLASBENA ŠOLA POSTOJNA
169.	33996377	GLEDALIŠČE TONETA ČUFARJA JESENICE
170.	95883312	GORENJSKE LEKARNE
171.	35629711	GORIŠKA LEKARNA Nova Gorica
172.	37808052	GOZDARSKI INŠTITUT SLOVENIJE
173.	17124328	Gradnje Starše, javno podjetje, d.o.o.
174.	46571558	GRM NOVO MESTO - center biotehnike in turizma
175.	50590049	HYDROVOD d.o.o., družba za komunalno dejavnost
176.	26398303	I. GIMNAZIJA V CELJU
177.	90567226	I. OSNOVNA ŠOLA CELJE
178.	62721046	II. GIMNAZIJA MARIBOR
179.	18983022	II. OSNOVNA ŠOLA CELJE
180.	48097535	III. OSNOVNA ŠOLA CELJE
181.	60617357	INFRA izvajanje investicijske dejavnosti d.o.o.
182.	98148486	INSTITUT INFORMACIJSKIH ZNANOSTI
183.	55560822	INSTITUT JOŽEF STEFAN
184.	79524575	INŠPEKTORAT RS ZA DELO
185.	49067745	INŠPEKTORAT RS ZA ENERGETIKO IN RUDARSTVO
186.	94538581	INŠPEKTORAT RS ZA OKOLJE IN PROSTOR
187.	25672061	INŠPEKTORAT RS ZA ŠOLSTVO IN ŠPORT
188.	93860668	INŠTITUT ZA HIDRAVLICNE RAZISKAVE, LJUBLJANA
189.	19230052	INŠTITUT ZA KOVINSKE MATERIALE IN TEHNOLOGIJE

Zap. št.	Davčna številka	Naročnik
190.	10007989	Inštitut za varovanje zdravja Republike Slovenije
191.	97072842	INŠTITUT ZA VODE REPUBLIKE SLOVENIJE
192.	89502868	INFORMACIJSKI POOBLAŠČENEC
193.	74071661	INSPEKTORAT REPUBLIKE SLOVENIJE ZA ELEKTRONSKE KOMUNIKACIJE IN ELEKTRONSKO PODPISOVANJE
194.	43836127	ITF USTANOVA ZA KREPITEV ČLOVEKOVE VARNOSTI
195.	82175420	IV. OSNOVNA ŠOLA CELJE
196.	63009820	IZOBRAŽEVALNI CENTER PIRAMIDA MARIBOR
197.	45123136	JAVNA AGENCIJA REPUBLIKE SLOVENIJE ZA ENERGIJO
198.	23272856	JAVNA AGENCIJA REPUBLIKE SLOVENIJE ZA VARNOST PROMETA
199.	24862185	JAVNA AGENCIJA REPUBLIKE SLOVENIJE ZA ZDRAVILA IN MEDICINSKE PRIPOMOČKE
200.	27177912	Javna agencija za javno naročanje Republike Slovenije
201.	88431452	JAVNA AGENCIJA ZA RAZISKOVALNO DEJAVNOST REPUBLIKE SLOVENIJE
202.	19339496	JAVNA AGENCIJA ZA ŽELEZNIŠKI PROMET REPUBLIKE SLOVENIJE
203.	92851525	Javne službe Ptuj, d.o.o.
204.	97271616	JAVNI GOSPODARSKI ZAVOD "KOZJAK" kovinska predelava, galvanika, kmetijstvo
205.	17471257	Javni gospodarski zavod Protokolarne storitve Republike Slovenije
206.	57209294	JAVNI HOLDING LJUBLJANA, d.o.o.
207.	21002266	JAVNI MEDOBCINSKI STANOVANJSKI SKLAD MARIBOR
208.	62905902	JAVNI SKLAD REPUBLIKE SLOVENIJE ZA KULTURNE DEJAVNOSTI
209.	77009444	JAVNI SKLAD REPUBLIKE SLOVENIJE ZA RAZVOJ KADROV IN ŠTIPENDIJE
210.	41717031	JAVNI STANOVANJSKI SKLAD MESTNE OBČINE LJUBLJANA
211.	43386024	JAVNI VZGOJNO-IZOBRAŽEVALNI IN VZGOJNO-VARSTVENI ZAVOD OSNOVNA ŠOLA CERKVENJAK-VITOMARCI
212.	16457617	JAVNI VZGOJNO-IZOBRAŽEVALNI ZAVOD I. OSNOVNA ŠOLA ROGAŠKA SLATINA
213.	60425571	JAVNI VZGOJNO-IZOBRAŽEVALNI ZAVOD II. OSNOVNA ŠOLA ROGAŠKA SLATINA
214.	83252517	JAVNI VZGOJNO-IZOBRAŽEVALNI ZAVOD OSNOVNA ŠOLA BENEDIKT
215.	10092293	JAVNI VZGOJNO-IZOBRAŽEVALNI ZAVOD OŠ JAKOBSKI DOL
216.	33963878	JAVNI VZGOJNO-IZOBRAŽEVALNI ZAVOD VRTEC KOPER
217.	81674791	JAVNI VZGOJNO-IZOBRAŽEVALNI ZAVOD VRTEC ROGAŠKA SLATINA
218.	37967550	JAVNI ZAVOD CENTER ZA MLADE RUŠE
219.	80508642	Javni zavod Glasbena šola Laško - Radeče
220.	84837730	JAVNI ZAVOD KRAJINSKI PARK GORIČKO
221.	33414009	Javni zavod Krajinski park Strunjan
222.	26167832	Javni zavod Kraške lekarnе Ilirska Bistrica
223.	21034249	JAVNI ZAVOD KULTURNI DOM NOVA GORICA
224.	49894595	JAVNI ZAVOD LEKARNA LJUBLJANA
225.	82858632	Javni zavod Ljubljanski grad
226.	98654322	JAVNI ZAVOD MESTNE LEKARNE
227.	93174705	JAVNI ZAVOD OSNOVNA ŠOLA MARJANA NEMCA RADEČE
228.	21421382	JAVNI ZAVOD OTROŠKI VRTEC ŠMARJE PRI JELŠAH
229.	45991413	JAVNI ZAVOD REPUBLIKE SLOVENIJE ZA VARSTVO KULTURNE DEDIŠČINE
230.	58270574	JAVNI ZAVOD ŠKTM ZA ŠPORT, KULTURO, TURIZEM IN MLADINO RADLJE OB DRAVI

Zap. št.	Davčna številka	Naročnik
231.	63489767	Javni zavod ŠPORT LJUBLJANA
232.	37238221	JAVNI ZAVOD ŠPORTNI IN MLADINSKI CENTER PIRAN
233.	79422837	Javni zavod Triglavski narodni park
234.	71535586	Javni zavod Turizem Radovljica - Turistično informacijski center Radovljica
235.	43277675	JAVNI ZAVOD ZA ŠPORT MESTNE OBČINE KOPER
236.	23284161	JAVNI ZAVOD ZA ZAŠČITNO IN POŽARNO REŠEVANJE MARIBOR
237.	30129915	JAVNI ZDRAVSTVENI ZAVOD MARIBORSKE LEKARNE MARIBOR
238.	22513434	JAVNO KOMUNALNO PODJETJE BREZOVICA d.o.o.
239.	72013257	JAVNO KOMUNALNO PODJETJE DRAVOGRAD d.o.o.
240.	65119037	JAVNO KOMUNALNO PODJETJE GROSUPLJE d.o.o.
241.	10626271	JAVNO KOMUNALNO PODJETJE KOMUNALA KOČEVJE d.o.o.
242.	81322496	JAVNO KOMUNALNO PODJETJE KOMUNALA RIBNICA d.o.o.
243.	23002107	JAVNO KOMUNALNO PODJETJE LOG d.o.o.
244.	54471656	JAVNO KOMUNALNO PODJETJE PRODNIK d.o.o.
245.	94086362	JAVNO KOMUNALNO PODJETJE ŽALEC, d.o.o.
246.	25717715	JAVNO PODJETJE - AZIENDA PUBLICA RIŽANSKI VODOVOD KOPER d.o.o. - s.r.l.
247.	67396704	Javno podjetje center za ravnanje z odpadki Puconci d.o.o.
248.	18604692	JAVNO PODJETJE CENTRALNA ČISTILNA NAPRAVA DOMŽALE - KAMNIK d.o.o.
249.	90170296	JAVNO PODJETJE EDŠ - Ekološka družba, d.o.o. Šentjernej
250.	23034033	JAVNO PODJETJE ENERGETIKA LJUBLJANA d.o.o.
251.	21101906	Javno podjetje Komunala Brežice d.o.o.
252.	77038037	JAVNO PODJETJE KOMUNALA CERKNICA d.o.o. Cerknica
253.	66111889	JAVNO PODJETJE KOMUNALA ČRNOMELJ d.o.o.
254.	70981515	JAVNO PODJETJE KOMUNALA Izola, d.o.o.
255.	48279242	JAVNO PODJETJE KOMUNALA LAŠKO d.o.o.
256.	53440978	JAVNO PODJETJE KOMUNALA SLOVENJ GRADEC d.o.o.
257.	40870057	JAVNO PODJETJE KOMUNALA TRBOVLJE d.o.o.
258.	85158640	JAVNO PODJETJE KOMUNALA VODICE, d.o.o.
259.	82253536	JAVNO PODJETJE KOMUNALA ZAGORJE, d.o.o.
260.	75879611	Javno podjetje Komunarno podjetje Vrhnika, d.o.o.
261.	84245956	JAVNO PODJETJE KOMUNALNO STANOVANJSKO PODJETJE Litija, d.o.o.
262.	17322057	JAVNO PODJETJE KOVOD POSTOJNA, vodovod, kanalizacija, d.o.o., Postojna
263.	89997271	Javno podjetje KRAŠKI VODOVOD SEŽANA d.o.o.
264.	50652613	Javno podjetje Ljubljanska parkirišča in tržnice, d.o.o.
265.	66742790	JAVNO PODJETJE LJUBLJANSKI POTNIŠKI PROMET, d.o.o.
266.	73819174	Javno podjetje OKOLJE Piran, d.o.o.
267.	34813144	Javno podjetje Prlekija d.o.o.
268.	85360040	Javno podjetje Uradni list Republike Slovenije, d.o.o.
269.	64520463	JAVNO PODJETJE VODOVOD-KANALIZACIJA d.o.o.
270.	92859976	Javno podjetje za mestni potniški promet Marprom, d.o.o.
271.	32375204	JAVNO PODJETJE-AZIENDA
272.	67496717	JEKO - IN, javno komunalno podjetje, d.o.o., Jesenice
273.	54691877	JKP ŠENTJUR, javno komunalno podjetje, d.o.o.

Zap. št.	Davčna številka	Naročnik
274.	85452360	JKP, JAVNO KOMUNALNO PODJETJE d.o.o. SLOVENSKE KONJICE
275.	44770103	JVIZ OSNOVNA ŠOLA DOBREPOLJE
276.	71818065	JVIZ, Javni vzgojno-izobraževalni zavod Mozirje
277.	67640656	KABINET PREDSEDNIKA VLADE REPUBLIKE SLOVENIJE
278.	83902210	KAM-BUS družba za prevoz potnikov, turizem in vzdrževanje vozil, d.d.
279.	59093927	KAPITALSKA DRUŽBA POKOJNINSKEGA IN INVALIDSKEGA ZAVAROVANJA, d.d.
280.	33840890	Kemijski inštitut
281.	23887729	KMETIJSKI INŠTITUT SLOVENIJE
282.	47075406	KMETIJSKO GOZDARSKA ZBORNICA SLOVENIJE
283.	91502543	KMETIJSKO GOZDARSKI ZAVOD KRANJ
284.	64054233	KMETIJSKO GOZDARSKI ZAVOD MARIBOR
285.	19169884	Kmetijsko gozdarski zavod Nova Gorica
286.	79466591	KNJIŽNICA DOMŽALE
287.	75749319	KNJIŽNICA IVANA POTRČA PTUJ
288.	61028797	KNJIŽNICA ŠMARJE PRI JELŠAH
289.	72828013	KOBILARNA LIPICA
290.	21739609	KOMISIJA ZA PREPREČEVANJE KORUPCIJE
291.	72495421	KOMUNALA KRANJ, javno podjetje, d.o.o.
292.	13503766	KOMUNALA NOVO MESTO d.o.o., javno podjetje
293.	98605275	KOMUNALA RADOVLJICA, javno podjetje za komunalno dejavnost, d.o.o.
294.	32621213	KOMUNALA SLOVENSKA BISTRICA podjetje za komunalne in druge storitve d.o.o.
295.	97143499	Komunala Tolmin, javno podjetje, d.o.o.
296.	96907436	KOMUNALA TREBNJE d.o.o.
297.	45105138	KOMUNALA TRŽIČ d.o.o.
298.	61364576	KOMUNALA, javno podjetje d.o.o.
299.	43632319	KOMUNALA, javno podjetje, Kranjska Gora, d.o.o.
300.	88743926	KOMUNALNO PODJETJE LOGATEC d.o.o.
301.	65735676	KOMUNALNO PODJETJE PTUJ D.D.
302.	55713998	KOMUNALNO PODJETJE VELENJE Izvajanje komunalnih dejavnosti, d.o.o.
303.	68647336	KOMUNALNO STANOVANJSKA DRUŽBA d.o.o. Ajdovščina
304.	18930492	KONTROLA ZRAČNEGA PROMETA SLOVENIJE, d.o.o.
305.	40712974	KOROŠKA LEKARNA
306.	66420385	KOROŠKI DOM STAROSTNIKOV
307.	87735750	KRAJEVNA SKUPNOST IVANJKOVCI
308.	91634202	KRAJEVNA SKUPNOST KROMBERK
309.	52506347	KRAJEVNA SKUPNOST ORMOŽ
310.	20103239	KRAJEVNA SKUPNOST STARA CERKEV
311.	22736697	KRAJEVNA SKUPNOST ŠMARJE PRI JELŠAH
312.	52054721	KRAJEVNA SKUPNOST VRHNIKA CENTER
313.	16477448	KSP HRASTNIK Komunalno - stanovanjsko podjetje, d.d.
314.	24909165	KULTURNO PRIREDITVENI CENTER NARODNI DOM MARIBOR
315.	71668454	LAMBRECHTOV DOM, SLOVENSKE KONJICE
316.	68619723	LEKARNA MOZIRJE

Zap. št.	Davčna številka	Naročnik
317.	99876469	LEKARNA ORMOŽ
318.	85953075	LEKARNA RIBNICA
319.	81195826	LEKARNA VELENJE
320.	21691223	LEKARNE PTUJ
321.	37797417	LOKALNA TURISTIČNA ORGANIZACIJA SOTOČJE KOBARID - TOLMIN
322.	89190033	LUKA KOPER, pristaniški in logistični sistem, delniška družba
323.	76536866	MARIBOR 2012 - Evropska prestolnica kulture
324.	99698722	MARIBORSKA KNJIŽNICA
325.	33925950	MARIBORSKA RAZVOJNA AGENCIJA p.o.
326.	68041527	MARIBORSKI VODOVOD javno podjetje d.d.
327.	51239523	Mestna knjižnica Kranj
328.	62825844	MESTNA KNJIŽNICA LJUBLJANA
329.	56012390	MESTNA OBČINA CELJE, CELJE
330.	40016803	MESTNA OBČINA KOPER
331.	55789935	MESTNA OBČINA KRANJ
332.	67593321	MESTNA OBČINA LJUBLJANA
333.	12709590	MESTNA OBČINA MARIBOR
334.	32339828	MESTNA OBČINA MURSKA SOBOTA
335.	53055730	MESTNA OBČINA NOVA GORICA
336.	48768111	MESTNA OBČINA NOVO MESTO
337.	85675237	MESTNA OBČINA PTUJ
338.	92076912	MESTNA OBČINA SLOVENJ GRADEC
339.	49082884	MESTNA OBČINA VELENJE
340.	72695439	MESTNI MUZEJ IDRİJA, Muzej za Idrijsko in Cerkljansko
341.	77805526	MESTNO GLEDALIŠČE LJUBLJANSKO
342.	23348887	MINISTRSTVO ZA FINANCE
343.	47730811	CARINSKA UPRAVA REPUBLIKE SLOVENIJE
344.	70310815	DAVČNA UPRAVA REPUBLIKE SLOVENIJE
345.	29066042	URAD REPUBLIKE SLOVENIJE ZA NADZOR PRORAČUNA
346.	43159290	MINISTRSTVO ZA GOSPODARSKI RAZVOJ IN TEHNOLOGIJO
347.	41705211	URAD REPUBLIKE SLOVENIJE ZA INTELEKTUALNO LASTNINO
348.	75839172	URAD REPUBLIKE SLOVENIJE ZA MEROSLOVJE
349.	81965079	MINISTRSTVO ZA GOSPODARSTVO
350.	25967061	MINISTRSTVO ZA INFRASTRUKTURO IN PROSTOR
351.	75827735	DIREKCIJA REPUBLIKE SLOVENIJE ZA CESTE
352.	25661787	GEODETSKA UPRAVA REPUBLIKE SLOVENIJE
353.	75141051	INŠPEKTORAT REPUBLIKE SLOVENIJE ZA PROMET, ENERGETIKO IN PROSTOR
354.	95586377	UPRAVA REPUBLIKE SLOVENIJE ZA POMORSTVO
355.	14246821	MINISTRSTVO ZA IZOBRAŽEVANJE, ZNANOST, KULTURO IN ŠPORT
356.	80696937	MINISTRSTVO ZA JAVNO UPRAVO
357.	31162991	MINISTRSTVO ZA KMETIJSTVO IN OKOLJE
358.	25845837	AGENCIJA REPUBLIKE SLOVENIJE ZA KMETIJSKE TRGE IN RAZVOJ PODEŽELJA
359.	17924430	INŠPEKTORAT REPUBLIKE SLOVENIJE ZA KMETIJSTVO IN OKOLJE

Zap. št.	Davčna številka	Naročnik
360.	48732583	MINISTRSTVO ZA KULTURO
361.	52817652	MINISTRSTVO ZA NOTRANJE ZADEVE
362.	47978457	MINISTRSTVO ZA OBRAMBO REPUBLIKE SLOVENIJE
363.	32179090	MINISTRSTVO ZA PRAVOSODJE IN JAVNO UPRAVO
364.	26731622	UPRAVA REPUBLIKE SLOVENIJE ZA IZVRŠEVANJE KAZENSKIH SANKCIJ
365.	23816627	MINISTRSTVO ZA PRAVOSODJE LJUBLJANA
366.	14255464	MINISTRSTVO ZA PROMET
367.	96395265	MINISTRSTVO ZA ZDRAVJE
368.	61552160	INŠPEKTORAT REPUBLIKE SLOVENIJE
369.	96258420	MINISTRSTVO ZA ZUNANJE ZADEVE
370.	19839120	Ministrstvo za kmetijstvo, gozdarstvo in prehrano
371.	31110789	Inšpektorat Republike Slovenije za kmetijstvo, gozdarstvo in hrano
372.	69161682	Mladinski dom Malči Beličeve Ljubljana
373.	32972822	MLADINSKI KULTURNI CENTER MARIBOR
374.	28277678	MLADINSKO KLIMATSKO ZDRAVILIŠČE RAKITNA
375.	67195105	Ministrstvo za okolje in prostor
376.	50934872	Ministrstvo za šolstvo in šport
377.	48164887	Multimedijski center Vizija, d.o.o. - s.r.l.
378.	48922366	Muzej in galerije mesta Ljubljane
379.	56772637	MUZEJ NARODNE OSVOBODITVE MARIBOR
380.	11683961	Ministrstvo za visoko šolstvo, znanost in tehnologijo
381.	13496140	Nacionalna agencija Republike Slovenije za kakovost v visokem šolstvu
382.	83534784	NACIONALNI INŠTITUT ZA BIOLOGIJO
383.	53715381	NAFTA - GEOTERM, pridobivanje surove nafte in zemeljskega plina d.o.o.
384.	79713513	NARODNA IN UNIVERZITETNA KNJIŽNICA
385.	70031568	NARODNI MUZEJ SLOVENIJE
386.	36092215	NEPREMIČNINE CELJE, upravljanje, gospodarjenje in trgovanje z nepremičninami d.o.o.
387.	71083715	NIGRAD, komunalno podjetje, d.d.
388.	74632507	OBALNA GASILSKA ZVEZA KOPER
389.	21706468	OBALNE LEKARNE KOPER
390.	57138664	OBALNI DOM UPOKOJENCEV KOPER
391.	51533251	OBČINA AJDOVŠČINA
392.	91194652	OBČINA APAČE
393.	39587282	OBČINA BELTINCI
394.	77399935	OBČINA BENEDIKT
395.	22562605	OBČINA BISTRICA OB SOTLI
396.	75845687	OBČINA BLED
397.	47254629	OBČINA BLOKE
398.	43302904	OBČINA BOHINJ
399.	94882134	OBČINA BOROVNICA
400.	36828866	OBČINA BOVEC
401.	58633391	OBČINA BRDA
402.	10773703	OBČINA BREZOVICA

Zap. št.	Davčna številka	Naročnik
403.	34944745	OBČINA BREŽICE
404.	96320923	OBČINA CANKOVA
405.	14251086	OBČINA CERKLJE NA GORENJSKEM
406.	72799595	OBČINA CERKNICA
407.	54677696	OBČINA CERKNO
408.	78110475	OBČINA CERKVENJAK
409.	52739813	OBČINA CIRKULANE
410.	23656484	OBČINA ČRENŠOVCI
411.	44743548	OBČINA ČRNA NA KOROŠKEM
412.	83111697	OBČINA ČRNOMELJ
413.	76286193	OBČINA DESTRIK
414.	48502502	OBČINA DIVAČA
415.	22084665	OBČINA DOBJE
416.	57506396	OBČINA DOBREPOLJE
417.	71772626	OBČINA DOBRNA
418.	91166004	OBČINA DOBROVA-POLHOV GRADEC
419.	72637706	OBČINA DOBROVNIK
420.	81226748	OBČINA DOL PRI LJUBLJANI
421.	29941318	OBČINA DOLENJSKE TOPLICE
422.	62862006	OBČINA DOMŽALE
423.	44295839	OBČINA DORNAVA
424.	47554851	OBČINA DRAVOGRAD
425.	41316819	OBČINA DUPEK
426.	63943026	OBČINA GORENJA VAS-POLJANE
427.	81877790	OBČINA GORIŠNICA
428.	66614198	OBČINA GORJE
429.	40051846	OBČINA GORNJA RADGONA
430.	89964268	OBČINA GORNJI GRAD
431.	69366144	OBČINA GORNJI PETROVCI
432.	70454540	OBČINA GRAD
433.	14067765	OBČINA GROSUPLJE
434.	24866792	OBČINA HAJDINA
435.	24685844	OBČINA HOČE - SLIVNICA
436.	73790141	OBČINA HODOŠ
437.	19084951	OBČINA HORJUL
438.	83246274	OBČINA HRASTNIK
439.	96355557	OBČINA HRPELJE - KOZINA
440.	20497423	OBČINA IDRJA
441.	47731206	OBČINA IG
442.	19908911	OBČINA ILIRSKA BISTRICA
443.	44105487	OBČINA IVANČNA GORICA
444.	16510801	OBČINA IZOLA
445.	39795888	OBČINA JESENICE

Zap. št.	Davčna številka	Naročnik
446.	84980923	OBČINA JEZERSKO
447.	11578491	OBČINA JURŠINCI
448.	28232801	OBČINA KAMNIK
449.	88524671	OBČINA KANAL OB SOČI
450.	93796471	OBČINA KIDRIČEVO
451.	89371925	OBČINA KOBARID
452.	20945892	OBČINA KOČEVJE
453.	98324390	OBČINA KOMEN
454.	22332570	OBČINA KOMENDA
455.	71838449	OBČINA KOSTANJEVICA NA KRKI
456.	17807328	OBČINA KOSTEL
457.	17124379	OBČINA KOZJE
458.	81758006	OBČINA KRANJSKA GORA
459.	84582057	OBČINA KRIŽEVCI
460.	18845673	OBČINA KRŠKO
461.	63326833	OBČINA KUNGOTA
462.	64854302	OBČINA KUZMA
463.	11734612	OBČINA LAŠKO
464.	68458509	OBČINA LENART
465.	27705935	OBČINA LENDAVA
466.	18369529	OBČINA LITIJA
467.	57533776	OBČINA LJUBNO
468.	60214406	OBČINA LJUTOMER
469.	77778642	OBČINA LOG - DRAGOMER
470.	55512844	OBČINA LOGATEC
471.	78057370	OBČINA LOŠKA DOLINA
472.	47965525	OBČINA LOŠKI POTOK
473.	11392657	OBČINA LOVRENC NA POHORJU
474.	92082386	OBČINA LUČE
475.	19246331	OBČINA LUKOVICA
476.	11993197	OBČINA MAJŠPERK
477.	26682117	OBČINA MAKOLE
478.	57234213	OBČINA MARKOVCI
479.	20991517	OBČINA MEDVODE
480.	74039059	OBČINA MENGEŠ
481.	74906275	OBČINA METLIKA
482.	82400776	OBČINA MEŽICA
483.	60592869	OBČINA MIKLAVŽ NA DRAVSKEM POLJU
484.	57235708	OBČINA MIREN - KOSTANJEVICA
485.	80793509	OBČINA MIRNA
486.	57621594	OBČINA MIRNA PEČ
487.	87944154	OBČINA MISLINJA
488.	28624777	OBČINA MOKRONOG - TREBELNO

Zap. št.	Davčna številka	Naročnik
489.	41432851	OBČINA MORAVČE
490.	62760963	OBČINA MORAVSKE TOPLICE
491.	70998396	OBČINA MOZIRJE
492.	89876547	OBČINA MUTA
493.	30835437	OBČINA NAKLO
494.	43645151	OBČINA NAZARJE
495.	20765762	OBČINA ODRANCI
496.	70271046	OBČINA OPLOTNICA
497.	29924464	OBČINA ORMOŽ
498.	51503492	OBČINA PESNICA
499.	29263930	OBČINA PIRAN
500.	57255440	OBČINA PIVKA
501.	83117989	OBČINA PODČETRTEK
502.	30569320	OBČINA PODLEHNIK
503.	42106257	OBČINA PODVELKA
504.	30543673	OBČINA POLJČANE
505.	27768228	OBČINA POLZELA
506.	13053973	OBČINA POSTOJNA
507.	39527972	OBČINA PREBOLD
508.	77195108	OBČINA PREDDVOR
509.	28520513	OBČINA PREVALJE
510.	70902020	OBČINA PUCONCI
511.	85992046	OBČINA RAČE-FRAM
512.	50643720	OBČINA RADEČE
513.	53944640	OBČINA RADENCI
514.	12310727	OBČINA RADLJE OB DRAVI
515.	67759076	OBČINA RADOVLJICA
516.	48626244	OBČINA RAVNE NA KOROŠKEM
517.	84157020	OBČINA RAZKRIŽJE
518.	45064440	OBČINA REČICA OB SAVINJI
519.	90522001	OBČINA RENČE - VOGRSKO
520.	61623059	OBČINA RIBNICA
521.	84699825	OBČINA ROGAŠKA SLATINA
522.	61143707	OBČINA ROGAŠOVCI
523.	47348429	OBČINA ROGATEC
524.	81314485	OBČINA RUŠE
525.	36150380	OBČINA SELNICA OB DRAVI
526.	79049273	OBČINA SEMIČ
527.	99767392	OBČINA SEVNICA
528.	66378443	OBČINA SEŽANA
529.	49960563	OBČINA SLOVENSKA BISTRICA
530.	65504038	OBČINA SLOVENSKE KONJICE
531.	97149667	OBČINA SODRAŽICA

Zap. št.	Davčna številka	Naročnik
532.	72907932	OBČINA SREDIŠČE OB DRAVI
533.	12241075	OBČINA STARŠE
534.	26246465	OBČINA STRAŽA
535.	59385081	OBČINA SVETA ANA
536.	36670243	OBČINA SVETI JURIJ OB ŠČAVNICI
537.	58481435	OBČINA SVETI JURIJ V SLOVENSKIH GORICAH
538.	46847758	OBČINA SVETI TOMAŽ
539.	83272631	OBČINA ŠALOVCI
540.	44857390	OBČINA ŠEMPETER - VRTOJBA
541.	85537322	OBČINA ŠENČUR
542.	38253283	OBČINA ŠENTILJ
543.	62524291	OBČINA ŠENTJERNEJ
544.	20341253	OBČINA ŠENTJUR
545.	43936377	OBČINA ŠENTRUPERT
546.	33551588	OBČINA ŠKOCJAN
547.	18947271	OBČINA ŠKOFJA LOKA
548.	72177918	OBČINA ŠKOFLJICA
549.	31214908	OBČINA ŠMARJE PRI JELŠAH
550.	80990258	OBČINA ŠMARJEŠKE TOPLICE
551.	64225569	OBČINA ŠMARTNO OB PAKI
552.	99744686	OBČINA ŠMARTNO PRI LITIJI
553.	97214043	OBČINA ŠOŠTANJ
554.	78439388	OBČINA ŠTORE
555.	43471862	OBČINA TABOR
556.	43730361	OBČINA TIŠINA
557.	19588976	OBČINA TOLMIN
558.	86624784	OBČINA TRBOVLJE
559.	34728317	OBČINA TREBNJE
560.	40178722	OBČINA TRNOVSKA VAS
561.	33714789	OBČINA TRZIN
562.	23676264	OBČINA TRŽIČ
563.	42090539	OBČINA TURNIŠČE
564.	54849799	OBČINA VELIKE LAŠČE
565.	71491821	OBČINA VERŽEJ
566.	21061742	OBČINA VIDEM
567.	56416245	OBČINA VIPAVA
568.	28019610	OBČINA VITANJE
569.	61348139	OBČINA VODICE
570.	67288006	OBČINA VOJNIK
571.	59929286	OBČINA VRANSKO
572.	43542204	OBČINA VRHNIKA
573.	43178740	OBČINA VUZENICA
574.	25643444	OBČINA ZAGORJE OB SAVI

Zap. št.	Davčna številka	Naročnik
575.	47964332	OBČINA ZAVRČ
576.	35536519	OBČINA ZREČE
577.	62546708	OBČINA ŽALEC
578.	59920327	OBČINA ŽELEZNIKI
579.	91024129	OBČINA ŽETALE
580.	69533768	OBČINA ŽIRI
581.	59713631	OBČINA ŽIROVNICA
582.	48985457	OBČINA ŽUŽEMBERK
583.	69333327	OKROŽNO DRŽAVNO TOŽILSTVO NA PTUJU
584.	43438806	OKP JAVNO PODJETJE ZA KOMUNALNE STORITVE Rogaška Slatina, d.o.o.
585.	66807107	OKRAJNO SODIŠČE V LJUBLJANI
586.	83027963	OKROŽNO DRŽAVNO TOŽILSTVO N.MESTO
587.	70973873	OKROŽNO DRŽAVNO TOŽILSTVO V CELJU
588.	87925516	OKROŽNO DRŽAVNO TOŽILSTVO V KOPRU
589.	41429419	OKROŽNO DRŽAVNO TOŽILSTVO V KRANJU
590.	93425376	OKROŽNO DRŽAVNO TOŽILSTVO V KRŠKEM
591.	73421642	OKROŽNO DRŽAVNO TOŽILSTVO V LJUBLJANI
592.	52327027	OKROŽNO DRŽAVNO TOŽILSTVO V MARIBORU
593.	62735454	OKROŽNO DRŽAVNO TOŽILSTVO V MURSKI SOBOTI
594.	42092477	OKROŽNO DRŽAVNO TOŽILSTVO V SLOVENJ GRADCU
595.	91674824	OKROŽNO SODIŠČE NA PTUJU
596.	44824106	OKROŽNO SODIŠČE V CELJU
597.	72430133	OKROŽNO SODIŠČE V KOPRU
598.	34926089	OKROŽNO SODIŠČE V KRANJU
599.	72372133	OKROŽNO SODIŠČE V KRŠKEM
600.	67294308	OKROŽNO SODIŠČE V LJUBLJANI
601.	25450662	OKROŽNO SODIŠČE V MARIBORU
602.	12433861	OKROŽNO SODIŠČE V MURSKI SOBOTI
603.	27842398	OKROŽNO SODIŠČE V NOVEM MESTU
604.	33069239	OKROŽNO SODIŠČE V NOVI GORICI
605.	55955495	OKROŽNO SODIŠČE V SLOVENJ GRADCU
606.	34052674	ONKOLOŠKI INŠTITUT LJUBLJANA
607.	30348145	ORTOPEDSKA BOLNIŠNICA VALDOLTRA
608.	39376699	OSNOVNA ŠOLA 16. DECEMBRA MOJSTRANA
609.	45289018	Osnovna šola 8 talcev Logatec
610.	38506467	OSNOVNA ŠOLA ADAMA BOHORIČA BRESTANICA
611.	86623265	OSNOVNA ŠOLA ANGELA BESEDNJAKA
612.	81377231	OSNOVNA ŠOLA ANTONA AŠKERCA RIMSKE TOPLICE
613.	25656317	OSNOVNA ŠOLA ANTONA AŠKERCA VELENJE
614.	44439407	OSNOVNA ŠOLA ANTONA GLOBOČNIKA POSTOJNA
615.	67396488	OSNOVNA ŠOLA ANTONA INGOLIČA SPODNJA POLSKAVA
616.	18782400	OSNOVNA ŠOLA ANTONA TOMAŽA LINHARTA RADOVLJICA
617.	71906096	OSNOVNA ŠOLA ANTONA UKMARJA KOPER

Zap. št.	Davčna številka	Naročnik
618.	24128503	OSNOVNA ŠOLA ANTONA ŽNIDERŠIČA ILIRSKA BISTRICA
619.	10335234	OSNOVNA ŠOLA BAKOVCI
620.	41251717	OSNOVNA ŠOLA BELTINCI
621.	51149877	OSNOVNA ŠOLA BEŽIGRAD
622.	43397883	OSNOVNA ŠOLA BIČEVJE
623.	71028951	OSNOVNA ŠOLA BISTRICA OB SOTLI
624.	64095053	OSNOVNA ŠOLA BLAŽA ARNIČA LUČE
625.	72026804	OSNOVNA ŠOLA BOGOJINA
626.	27553078	OSNOVNA ŠOLA BORCEV ZA SEVERNO MEJO MARIBOR
627.	48285200	OSNOVNA ŠOLA BOŠTANJ
628.	61582476	OSNOVNA ŠOLA BOVEC
629.	44901062	OSNOVNA ŠOLA BOŽIDARJA JAKCA
630.	33669040	OSNOVNA ŠOLA BRANIK
631.	28733533	OSNOVNA ŠOLA BRASLOVČE
632.	40878333	OSNOVNA ŠOLA BRATOV LETONJA
633.	36197254	OSNOVNA ŠOLA BRATOV POLANČIČEV MARIBOR
634.	70196958	OSNOVNA ŠOLA BREG
635.	42630142	OSNOVNA ŠOLA BREZNO-PODVELKA
636.	24113794	OSNOVNA ŠOLA BREZOVICA PRI LJUBLJANI
637.	97051667	OSNOVNA ŠOLA BREŽICE
638.	29928419	OSNOVNA ŠOLA BRINJE GROSUPLJE
639.	78931606	OSNOVNA ŠOLA BRŠLJIN
640.	49987836	OSNOVNA ŠOLA BRUSNICE
641.	10798226	OSNOVNA ŠOLA CANKOVA
642.	38521610	OSNOVNA ŠOLA CENTER
643.	44292180	OSNOVNA ŠOLA CERKNO
644.	84652594	OSNOVNA ŠOLA CIRILA KOSMAČA PIRAN
645.	11095822	OSNOVNA ŠOLA COL
646.	72155680	OSNOVNA ŠOLA CVETKA GOLARJA
647.	98266225	OSNOVNA ŠOLA ČRNA NA KOROŠKEM
648.	42494940	OSNOVNA ŠOLA DANILE KUMAR
649.	40296407	OSNOVNA ŠOLA DAVORINA JENKA CERKLJE NA GORENJSKEM
650.	82684669	OSNOVNA ŠOLA DESKLE
651.	98266144	OSNOVNA ŠOLA DOB
652.	89450116	OSNOVNA ŠOLA DOBRAVLJE
653.	15988945	OSNOVNA ŠOLA DOBRNA
654.	13274546	OSNOVNA ŠOLA DOBROVA
655.	45507201	OSNOVNA ŠOLA DOBROVO
656.	51655535	OSNOVNA ŠOLA DOLENJSKE TOPLICE
657.	94835039	OSNOVNA ŠOLA DOMŽALE
658.	30649366	OSNOVNA ŠOLA DORNBERK
659.	58814515	OSNOVNA ŠOLA DR. ANTONA DEBELJAKA Loški Potok
660.	92256457	Osnovna šola dr. Antona Trstenjaka Negova

Zap. št.	Davčna številka	Naročnik
661.	96121840	OSNOVNA ŠOLA DR. BOGOMIRJA MAGAJNE DIVAČA
662.	66532060	OSNOVNA ŠOLA DR. FRANCETA PREŠERNA
663.	31182194	OSNOVNA ŠOLA DR. FRANJA ŽGEČA DORNAVA
664.	41016017	OSNOVNA ŠOLA DR. IVAN PRIJATELJ SODRAŽICA
665.	51576597	OSNOVNA ŠOLA DR. JANEZA MENCINGERJA BOHINJSKA BISTRICA
666.	69049408	OSNOVNA ŠOLA DR. VITA KRAIGHERJA
667.	27688836	OSNOVNA ŠOLA DR. IVANA KOROŠČA Borovnica
668.	88530264	OSNOVNA ŠOLA DRAGOMELJ
669.	84523603	OSNOVNA ŠOLA DRAMLJE
670.	63882612	OSNOVNA ŠOLA DRSKA
671.	70388717	OSNOVNA ŠOLA DUPLEK
672.	84366451	OSNOVNA ŠOLA DUŠANA BORDONA SEMEDELA-KOPER
673.	37423754	OSNOVNA ŠOLA DUŠANA FLISA HOČE
674.	59594063	OSNOVNA ŠOLA DUŠANA MUNIHA MOST NA SOČI
675.	71215719	OSNOVNA ŠOLA DUTOVLJE
676.	56815905	OSNOVNA ŠOLA FARA
677.	79277802	OSNOVNA ŠOLA FOKOVCI
678.	20947879	OSNOVNA ŠOLA FRAM
679.	64526208	OSNOVNA ŠOLA FRANA ALBREHTA KAMNIK
680.	50989456	OSNOVNA ŠOLA FRANA ERJAVCA NOVA GORICA
681.	27612457	OSNOVNA ŠOLA FRANA KRANJCA
682.	70483345	OSNOVNA ŠOLA FRANA METELKA ŠKOCJAN
683.	89921658	OSNOVNA ŠOLA FRANA ROŠA
684.	69830835	OSNOVNA ŠOLA FRANCA LEŠNIKA-VUKA SLIVNICA PRI MARIBORU
685.	25901010	OSNOVNA ŠOLA FRANCA ROZMANA-STANETA MARIBOR
686.	75844818	OSNOVNA ŠOLA FRANCETA BEVKA
687.	27755975	OSNOVNA ŠOLA FRANCETA BEVKA TOLMIN
688.	16814487	OSNOVNA ŠOLA FRANCETA PREŠERNA ČRENŠOVCI
689.	78028116	OSNOVNA ŠOLA FRANCETA PREŠERNA MARIBOR
690.	73077500	OSNOVNA ŠOLA FRANJA GOLOBA PREVALJE
691.	56978006	OSNOVNA ŠOLA GLAZIJA
692.	45800316	OSNOVNA ŠOLA GLOBOKO
693.	99229692	OSNOVNA ŠOLA GORJE
694.	18671624	OSNOVNA ŠOLA GORNJA RADGONA
695.	61749206	OSNOVNA ŠOLA GORNJI PETROVCI
696.	23698110	OSNOVNA ŠOLA GRAD
697.	42070651	OSNOVNA ŠOLA GRADEC
698.	87598167	OSNOVNA ŠOLA GRM
699.	24210978	OSNOVNA ŠOLA GUSTAVA ŠILIH MARIBOR
700.	33939314	OSNOVNA ŠOLA HAJDINA
701.	99488493	OSNOVNA ŠOLA HORJUL
702.	54735289	OSNOVNA ŠOLA HRUŠEVEC-ŠENTJUR
703.	73042323	OSNOVNA ŠOLA HUDINJA

Zap. št.	Davčna številka	Naročnik
704.	28051076	OSNOVNA ŠOLA I MURSKA SOBOTA
705.	75180596	OSNOVNA ŠOLA IDRIJA
706.	72025735	OSNOVNA ŠOLA IG
707.	10690336	OSNOVNA ŠOLA II MURSKA SOBOTA
708.	53080548	OSNOVNA ŠOLA III MURSKA SOBOTA
709.	34559477	OSNOVNA ŠOLA IVANA BABIČA-JAGRA MAREZIGE
710.	94792259	OSNOVNA ŠOLA IVANA GROHARJA
711.	33761663	OSNOVNA ŠOLA IVANA KAVČIČA
712.	11522399	OSNOVNA ŠOLA IVANA ROBA ŠEMPETER PRI GORICI
713.	44831994	OSNOVNA ŠOLA IVANA SKVARČE
714.	51038315	OSNOVNA ŠOLA JANKA GLAZERJA RUŠE
715.	50409484	OSNOVNA ŠOLA JANKA KERSNIKA BRDO
716.	63332248	OSNOVNA ŠOLA JANKA MODRA, Dol pri Ljubljani
717.	82112037	OSNOVNA ŠOLA JANKA PADEŽNIKA MARIBOR
718.	94576980	OSNOVNA ŠOLA JANKA RIBIČA CEZANJEVCI
719.	65736290	OSNOVNA ŠOLA JOSIPA VANDOTA KRANJSKA GORA
720.	47511788	OSNOVNA ŠOLA JOŽETA GORJUPA KOSTANJEVICA NA KRKI
721.	36025283	OSNOVNA ŠOLA JOŽETA KRAJCA Rakek
722.	25512030	OSNOVNA ŠOLA JURIIJA DALMATINA KRŠKO
723.	11448750	OSNOVNA ŠOLA JURIIJA VEGE
724.	31795609	OSNOVNA ŠOLA KAMNICA
725.	87540266	OSNOVNA ŠOLA KANAL
726.	26126885	OSNOVNA ŠOLA KAPELA
727.	96822341	Osnovna šola Karla Destovnika-Kajuha Šoštanj
728.	48351784	OSNOVNA ŠOLA KETTEJA IN MURNA
729.	38359073	OSNOVNA ŠOLA KOLEZIJA
730.	83415394	OSNOVNA ŠOLA KOMANDANTA STANETA DRAGATUŠ
731.	37317296	OSNOVNA ŠOLA KOMENDA MOSTE
732.	25866702	OSNOVNA ŠOLA KOPER
733.	44425465	OSNOVNA ŠOLA KOROŠKA BELA JESENICE
734.	83712143	OSNOVNA ŠOLA KOROŠKI JEKLARJI RAVNE NA KOROŠKEM
735.	85738271	OSNOVNA ŠOLA KOSEZE
736.	97193577	OSNOVNA ŠOLA KOZARA NOVA GORICA
737.	56311761	OSNOVNA ŠOLA KOZJE
738.	57553629	OSNOVNA ŠOLA KRIŽE
739.	93578253	OSNOVNA ŠOLA KRIŽEVCI
740.	20318936	OSNOVNA ŠOLA KRMELJ
741.	77414900	OSNOVNA ŠOLA KUZMA
742.	27299627	OSNOVNA ŠOLA LAVA
743.	89487273	OSNOVNA ŠOLA LEDINA
744.	59613432	OSNOVNA ŠOLA LEONA ŠTUKLJA MARIBOR
745.	17567734	OSNOVNA ŠOLA LITIJA
746.	85566543	OSNOVNA ŠOLA LIVADA

Zap. št.	Davčna številka	Naročnik
747.	45242372	OSNOVNA ŠOLA LIVADA VELENJE
748.	17796989	OSNOVNA ŠOLA LIVADE IZOLA
749.	68305192	OSNOVNA ŠOLA LJUBEČNA
750.	67789943	OSNOVNA ŠOLA LJUBNO OB SAVINJI
751.	49210220	OSNOVNA ŠOLA LOČE
752.	49698125	OSNOVNA ŠOLA LOG - DRAGOMER
753.	67958451	OSNOVNA ŠOLA LOKA ČRNOMELJ
754.	29424445	OSNOVNA ŠOLA LOUISA ADAMIČA GROSUPLJE
755.	89983882	OSNOVNA ŠOLA LOVRENC NA POHORJU
756.	11997907	OSNOVNA ŠOLA LUCIJA
757.	44215932	OSNOVNA ŠOLA LUCIJANA BRATKOVIČA BRATUŠA RENČE
758.	84740299	OSNOVNA ŠOLA LUDVIKA PLIBERŠKA MARIBOR
759.	36181455	OSNOVNA ŠOLA MAJDE VRHOVNIK
760.	57555559	OSNOVNA ŠOLA MAJŠPERK
761.	81376847	OSNOVNA ŠOLA MAKSA DURJAVE MARIBOR
762.	36663417	OSNOVNA ŠOLA MALA NEDELJA
763.	79836682	OSNOVNA ŠOLA MALEČNIK
764.	19017910	OSNOVNA ŠOLA MARKOVCI
765.	53839773	OSNOVNA ŠOLA MARTINA KONŠAKA MARIBOR
766.	98721089	OSNOVNA ŠOLA MARTINA KRPA NA
767.	75535211	OSNOVNA ŠOLA MATIJE VALJAVCA PREDDVOR
768.	26623404	OSNOVNA ŠOLA MEDVODE
769.	94625387	OSNOVNA ŠOLA MENGEŠ
770.	25802925	OSNOVNA ŠOLA METLIKA
771.	93869126	OSNOVNA ŠOLA MEŽICA
772.	70073627	OSNOVNA ŠOLA MIKLAVŽ NA DRAVSKEM POLJU
773.	29832063	OSNOVNA ŠOLA MIKLAVŽ PRI ORMOŽU
774.	11555050	OSNOVNA ŠOLA MILANA ŠUŠTARŠIČA
775.	96298197	OSNOVNA ŠOLA MILOJKE ŠTRUKELJ NOVA GORICA
776.	32234945	OSNOVNA ŠOLA MIRANA JARCA
777.	57887411	OSNOVNA ŠOLA MIREN
778.	49417398	OSNOVNA ŠOLA MIRNA
779.	53705181	OSNOVNA ŠOLA MISLINJA
780.	80951147	OSNOVNA ŠOLA MLADIKA
781.	11475064	OSNOVNA ŠOLA MOKRONOG
782.	69843716	OSNOVNA ŠOLA MUTA
783.	79338119	Osnovna šola narodnega heroja Maksa Pečarja
784.	53817753	OSNOVNA ŠOLA NAKLO
785.	90342593	OSNOVNA ŠOLA NARODNEGA HEROJA RAJKA HRASTNIK
786.	54018471	OSNOVNA ŠOLA NOTRANJSKI ODRED CERKNICA
787.	15729257	OSNOVNA ŠOLA NOVE JARŠE
788.	11833173	OSNOVNA ŠOLA OB DRAVINJI
789.	90536398	OSNOVNA ŠOLA OB RINŽI KOČEVJE

Zap. št.	Davčna številka	Naročnik
790.	72290480	OSNOVNA ŠOLA OREHEK KRANJ
791.	81115997	OSNOVNA ŠOLA OSKARJA KOVAČIČA
792.	95753443	OSNOVNA ŠOLA OTOČEC
793.	52479668	OSNOVNA ŠOLA PIRNIČE
794.	42909872	OSNOVNA ŠOLA PIVKA
795.	67612261	OSNOVNA ŠOLA POD GORO
796.	57625166	OSNOVNA ŠOLA PODBOČJE
797.	96126043	OSNOVNA ŠOLA PODČETRTEK
798.	68512902	OSNOVNA ŠOLA PODZEMELJ
799.	12215279	OSNOVNA ŠOLA POHORSKEGA BATALJONA OPLOTNICA
800.	48238112	OSNOVNA ŠOLA POHORSKEGA ODREDA SLOVENSKA BISTRICA
801.	73742309	OSNOVNA ŠOLA POLJANE
802.	95058354	OSNOVNA ŠOLA POLJANE, 4223 POLJANE
803.	17144442	OSNOVNA ŠOLA POLJČANE
804.	99728508	OSNOVNA ŠOLA POLJE
805.	33941688	OSNOVNA ŠOLA POLZELA
806.	81995270	OSNOVNA ŠOLA PREBOLD
807.	53580664	OSNOVNA ŠOLA PREDOSLJE KRANJ
808.	92875602	OSNOVNA ŠOLA PRESERJE
809.	68428120	OSNOVNA ŠOLA PRESERJE PRI RADOMLJAH
810.	34416170	OSNOVNA ŠOLA PRESKA
811.	32732686	OSNOVNA ŠOLA PREŽIHOVEGA VORANCA
812.	71303103	OSNOVNA ŠOLA PREŽIHOVEGA VORANCA JESENICE
813.	97870692	OSNOVNA ŠOLA PREŽIHOVEGA VORANCA MARIBOR
814.	26935465	OSNOVNA ŠOLA PREŽIHOVEGA VORANCA RAVNE NA KOROŠKEM
815.	29610249	OSNOVNA ŠOLA PRIMOŽA TRUBARJA LAŠKO
816.	21805865	OSNOVNA ŠOLA PRIMOŽA TRUBARJA VELIKE LAŠČE
817.	89177606	OSNOVNA ŠOLA PRULE
818.	96341742	OSNOVNA ŠOLA PUCONCI
819.	97890898	OSNOVNA ŠOLA RAČE
820.	61528714	OSNOVNA ŠOLA RADA ROBIČA LIMBUŠ
821.	57189684	OSNOVNA ŠOLA RADENCI
822.	54093899	OSNOVNA ŠOLA RADLJE OB DRAVI
823.	61576824	OSNOVNA ŠOLA RAKA
824.	10804412	OSNOVNA ŠOLA RAZKRIŽJE
825.	43483461	OSNOVNA ŠOLA RIHARDA JAKOPIČA
826.	34707735	OSNOVNA ŠOLA RODICA
827.	69230307	OSNOVNA ŠOLA SAVA KLADNIKA SEVNICA
828.	21101736	OSNOVNA ŠOLA SELNICA OB DRAVI
829.	51971020	OSNOVNA ŠOLA SIMONA GREGORČIČA KOBARID
830.	11413743	OSNOVNA ŠOLA SIMONA JENKA
831.	43026141	OSNOVNA ŠOLA SIMONA JENKA KRANJ
832.	74840959	OSNOVNA ŠOLA SLADKI VRH

Zap. št.	Davčna številka	Naročnik
833.	38028654	OSNOVNA ŠOLA SLAVE KLAVORE MARIBOR
834.	15978346	OSNOVNA ŠOLA SOLKAN
835.	94094306	OSNOVNA ŠOLA SREČKA KOSOVELA
836.	92129196	OSNOVNA ŠOLA SREDIŠČE OB DRAVI
837.	72111763	OSNOVNA ŠOLA STARA CERKEV
838.	25722824	OSNOVNA ŠOLA STARŠE
839.	67259375	OSNOVNA ŠOLA STIČNA
840.	92232787	OSNOVNA ŠOLA STOPIČE
841.	80750842	OSNOVNA ŠOLA STRAŽIŠČE KRANJ
842.	91516943	OSNOVNA ŠOLA STROČJA VAS
843.	81069472	OSNOVNA ŠOLA SVETA ANA
844.	99951525	OSNOVNA ŠOLA SVETI JURIJ
845.	70846057	OSNOVNA ŠOLA SVETI TOMAŽ
846.	81487754	OSNOVNA ŠOLA ŠALOVCI
847.	76094693	OSNOVNA ŠOLA ŠEMPAS
848.	61137014	OSNOVNA ŠOLA ŠENTJANŽ PRI DRAVOGRADU
849.	77005821	OSNOVNA ŠOLA ŠENTJERNEJ
850.	24921394	OSNOVNA ŠOLA ŠKOFJA LOKA - MESTO
851.	59782820	OSNOVNA ŠOLA ŠKOFLJICA
852.	94363455	OSNOVNA ŠOLA ŠMARJE PRI JELŠAH
853.	98962043	OSNOVNA ŠOLA ŠMARJE PRI KOPRU
854.	73055956	OSNOVNA ŠOLA ŠMARJETA
855.	61510971	OSNOVNA ŠOLA ŠMARTNO POD ŠMARNO GORO
856.	47328304	OSNOVNA ŠOLA ŠMARTNO V TUHINJU
857.	39971953	OSNOVNA ŠOLA ŠMIHEL
858.	24735779	OSNOVNA ŠOLA ŠTORE
859.	50654802	OSNOVNA ŠOLA TABOR I MARIBOR
860.	24675750	OSNOVNA ŠOLA TABOR LOGATEC
861.	56492987	OSNOVNA ŠOLA TIŠINA
862.	98088742	OSNOVNA ŠOLA TONETA ČUFARJA
863.	56149425	OSNOVNA ŠOLA TONETA ČUFARJA JESENICE
864.	26804964	OSNOVNA ŠOLA TONETA ČUFARJA MARIBOR
865.	62408534	OSNOVNA ŠOLA TONETA OKROGARJA
866.	22081453	OSNOVNA ŠOLA TONETA ŠRAJA ALJOŠE
867.	55876811	OSNOVNA ŠOLA TRBOVLJE
868.	41249356	OSNOVNA ŠOLA TREBNJE
869.	67940650	OSNOVNA ŠOLA TRNOVO
870.	54697751	OSNOVNA ŠOLA TRZIN,
871.	41934911	OSNOVNA ŠOLA TRŽIČ
872.	33629927	OSNOVNA ŠOLA TRŽIŠČE
873.	12307572	OSNOVNA ŠOLA TURNIŠČE
874.	94718164	OSNOVNA ŠOLA VALENTINA VODNIKA
875.	86730738	OSNOVNA ŠOLA VAVTA VAS

Zap. št.	Davčna številka	Naročnik
876.	47660759	OSNOVNA ŠOLA VELIKI GABER
877.	16670884	OSNOVNA ŠOLA VENCLJA PERKA
878.	32512864	OSNOVNA ŠOLA VERŽEJ
879.	52386368	OSNOVNA ŠOLA VIDE PREGARC
880.	13592793	OSNOVNA ŠOLA VIDEM
881.	75824973	OSNOVNA ŠOLA VINICA
882.	65089600	OSNOVNA ŠOLA VITANJE
883.	31191070	OSNOVNA ŠOLA VIŽMARJE-BROD
884.	23124741	OSNOVNA ŠOLA VODICE
885.	43102913	OSNOVNA ŠOLA VODMAT
886.	79063152	OSNOVNA ŠOLA VOJKE ŠMUC IZOLA
887.	95289763	OSNOVNA ŠOLA VOJNIK
888.	60776641	OSNOVNA ŠOLA VOLIČINA
889.	65135482	OSNOVNA ŠOLA VRANSKO - TABOR
890.	34317627	OSNOVNA ŠOLA VRHOVCI
891.	64020673	OSNOVNA ŠOLA VUZENICA
892.	26071240	OSNOVNA ŠOLA XIV. DIVIZIJE SENOVO
893.	32930798	OSNOVNA ŠOLA ZADOBROVA
894.	95886478	OSNOVNA ŠOLA ZBORA ODPOSLANCEV, Kočevje
895.	69998558	OSNOVNA ŠOLA ZREČE
896.	79208843	OSNOVNA ŠOLA ŽIRI
897.	55702759	OSNOVNA ŠOLA ŽIROVNICA
898.	97836311	OSNOVNA ŠOLA ŽUŽEMBERK
899.	90714237	OSNOVNO ZDRAVSTVO GORENJSKE
900.	10908838	OSREDNJA KNJIŽNICA SREČKA VILHARJA KOPER
901.	84925671	OSTROGA, d.o.o.
902.	59223332	OSNOVNA ŠOLA NOVE FUŽINE
903.	59155388	OTROŠKI VRTEC AJDOVŠČINA
904.	26699745	OTROŠKI VRTEC METLIKA
905.	11690151	PARK ŠKOCJANSKE JAME, Slovenija
906.	68705093	PEDAGOŠKI INŠTITUT
907.	46157107	Poslovno-komercialna šole Celje
908.	31378285	PLINOVODI, Družba za upravljanje s prenosnim sistemom, d.o.o.
909.	51546132	POGREBNO PODJETJE MARIBOR d.d.
910.	45289522	POKLICNA GASILSKA ENOTA CELJE
911.	91629438	POKRAJINSKI MUZEJ KOPER
912.	19410735	POMORSKI MUZEJ SERGEJ MAŠERA PIRAN
913.	90721179	POSAVSKI MUZEJ BREŽICE
914.	25028022	POŠTA SLOVENIJE d.o.o.
915.	92231217	PREMOGOVNIK VELENJE, d.d.
916.	51413906	PREŠERNOVO GLEDALIŠČE KRANJ
917.	23017236	PRIZMA PONIKVE, posebni socialno varstveni zavod
918.	49707728	PROMETNA ŠOLA MARIBOR

Zap. št.	Davčna številka	Naročnik
919.	15731677	PROMETNI INŠPEKTORAT REPUBLIKE SLOVENIJE
920.	13833219	PROSTOVOLJNO GASILSKO DRUŠTVO BISTRICA PRI TRŽIČU
921.	72131055	PROSTOVOLJNO GASILSKO DRUŠTVO BIZOVIK
922.	58205675	PROSTOVOLJNO GASILSKO DRUŠTVO BREG-PAKO
923.	10126767	PROSTOVOLJNO GASILSKO DRUŠTVO CERKLJE NA GORENJSKEM
924.	63826356	PROSTOVOLJNO GASILSKO DRUŠTVO CERKNICA
925.	63880997	Prostovoljno gasilsko društvo Črneče
926.	35604077	PROSTOVOLJNO GASILSKO DRUŠTVO ČRNUČE
927.	20358890	PROSTOVOLJNO GASILSKO DRUŠTVO DEKANI
928.	38848988	PROSTOVOLJNO GASILSKO DRUŠTVO GORENJI LOGATEC
929.	86467034	PROSTOVOLJNO GASILSKO DRUŠTVO GORNJA RADGONA
930.	98192523	PROSTOVOLJNO GASILSKO DRUŠTVO GROSUPLJE
931.	93188382	Prostovoljno gasilsko društvo Hardek
932.	44862741	PROSTOVOLJNO GASILSKO DRUŠTVO ILIRSKA BISTRICA
933.	73233668	PROSTOVOLJNO GASILSKO DRUŠTVO KASAZE LIBOJE
934.	51992302	PROSTOVOLJNO GASILSKO DRUŠTVO LAZE
935.	99888327	Prostovoljno gasilsko društvo Lovrenc na Pohorju
936.	60069643	PROSTOVOLJNO GASILSKO DRUŠTVO NOVA GORICA
937.	21056196	PROSTOVOLJNO GASILSKO DRUŠTVO RADENCI - BORAČEVA
938.	35086009	PROSTOVOLJNO GASILSKO DRUŠTVO SENOŽETI
939.	62892681	PROSTOVOLJNO GASILSKO DRUŠTVO SINJA GORICA
940.	60301953	PROSTOVOLJNO GASILSKO DRUŠTVO ŠMARTNO V ROŽNI DOLINI
941.	25330284	PROSTOVOLJNO GASILSKO DRUŠTVO ŠTJAK
942.	93399731	PROSTOVOLJNO GASILSKO DRUŠTVO TOPOLŠICA
943.	70782890	PROSTOVOLJNO GASILSKO DRUŠTVO TRGOVIŠČE
944.	68402694	PROSTOVOLJNO GASILSKO DRUŠTVO TURJAK
945.	96586125	PROSTOVOLJNO GASILSKO DRUŠTVO VELIKA VAS PRI MORAVČAH
946.	12367087	PROSTOVOLJNO GASILSKO DRUŠTVO VIR
947.	94700699	PSIHIATRIČNA BOLNIŠNICA BEGUNJE
948.	73393789	PSIHIATRIČNA BOLNIŠNICA IDRIJA
949.	98922904	PSIHIATRIČNA BOLNIŠNICA ORMOŽ
950.	44691025	PSIHIATRIČNA BOLNIŠNICA VOJNIK
951.	82546193	PSIHIATRIČNA KLINIKA LJUBLJANA
952.	71583475	PUNGRAD javno komunalno podjetje d.o.o.
953.	72434295	RAČUNSKO SODIŠČE REPUBLIKE SLOVENIJE
954.	29865174	RADIOTELEVIZIJA SLOVENIJA Organizacijska enota ODDAJNIKI IN ZVEZE
955.	54935580	RAZVOJNA AGENCIJA SOTLA
956.	89110528	RAZVOJNA AGENCIJA SLOVENSKE GORICE, d.o.o.
957.	69628955	RDEČA DVORANA ŠPORTNO REKREACIJSKI ZAVOD
958.	36213250	REGIONALNA RAZVOJNA AGENCIJA - LJUBLJANSKE URBANE REGIJE
959.	85432717	REGIONALNA RAZVOJNA AGENCIJA MURA d.o.o.
960.	19031548	REPUBLIKA SLOVENIJA UPRAVNA ENOTA GROSUPLJE
961.	35325089	REPUBLIKA SLOVENIJA UPRAVNA ENOTA LJUBLJANA

Zap. št.	Davčna številka	Naročnik
962.	76953475	MINISTRSTVO ZA DELO, DRUŽINO, SOCIALNE ZADEVE IN ENAKE MOŽNOSTI
963.	95927239	REPUBLIKA SLOVENIJA, MINISTRSTVO ZA KMETIJSTVO IN OKOLJE, AGENCIJA REPUBLIKE SLOVENIJE ZA OKOLJE
964.	66431590	RISO, družba za razvoj in izboljšanje infrastrukture ter socialnega okolja d.o.o.
965.	58273069	RRA KOROŠKA regionalna razvojna agencija za Koroško regijo d.o.o.
966.	61120073	RTH, Rudnik Trbovlje-Hrastnik d.o.o.
967.	87045729	RUDAR SENOVO d.o.o.
968.	88215857	OSNOVNA ŠOLA DANTE ALIGHIERI IZOLA
969.	22602968	SREDNJA ELEKTRO-RAČUNALNIŠKA ŠOLA MARIBOR
970.	54123135	SIMBIO, družba za ravnanje z odpadki d.o.o.
971.	26279266	SKLAD KMETIJSKIH ZEMLJIŠČ IN GOZDOV REPUBLIKE SLOVENIJE
972.	66700094	SKLAD REPUBLIKE SLOVENIJE ZA NASLEDSTVO, javni sklad
973.	40541746	SKLAD REPUBLIKE SLOVENIJE ZA VZPODBUJANJE ZAPOSLOVANJA INVALIDOV
974.	51934957	SKUPNOST CENTROV ZA SOCIALNO DELO SLOVENIJE
975.	12655368	SKUPNOST OBČIN SLOVENIJE
976.	23247029	SKUPNOST SOCIALNIH ZAVODOV SLOVENIJE
977.	43103375	SKUPNOST ZAVODOV OSNOVNE ZDRAVSTVENE DEJAVNOSTI CELJSKE REGIJE
978.	54785758	Slovenska akademija znanosti in umetnosti
979.	94995737	Slovenske železnice - Infrastruktura, d.o.o.
980.	89393686	Slovenske železnice - Potniški promet, d.o.o.
981.	18190995	SLOVENSKE ŽELEZNICE, d.o.o.
982.	83093931	SLOVENSKI INŠTITUT ZA STANDARDIZACIJO
983.	58025294	Slovensko društvo za celiakijo
984.	59617055	SLOVENSKO NARODNO GLEDALIŠČE DRAMA LJUBLJANA
985.	19801491	SLOVENSKO NARODNO GLEDALIŠČE MARIBOR
986.	48596604	SLOVENSKO NARODNO GLEDALIŠČE Opera in balet Ljubljana
987.	61443921	SLOVENSKO ZDRUŽENJE ZA ZMANJŠEVANJE ŠKODLJIVIH POSLEDIC DROG - DROGART
988.	88981592	SLUŽBA VLADE RS ZA LOKALNO SAMOUPRAVO IN REGIONALNO POLITIKO
989.	30543517	SNAGA Javno podjetje d.o.o.
990.	22223576	SNAGA, družba za ravnanje z odpadki in druge komunalne storitve, d.o.o.
991.	10220704	Socialno varstveni zavod Hrastovec
992.	61966851	SOCIALNO VARSTVENI ZAVOD TABER
993.	70284253	SOCIALNO-VARSTVENI ZAVOD DUTOVLJE
994.	70654441	SODNI SVET REPUBLIKE SLOVENIJE
995.	45603057	SODO sistemski operater distribucijskega omrežja z električno energijo, d.o.o.
996.	61597856	SOLINE Pridelava soli, d.o.o.
997.	84952571	SPECIALIZIRANO DRŽAVNO TOŽILSTVO RS
998.	58152784	SPLOŠNA BOLNIŠNICA BREŽICE
999.	42119022	SPLOŠNA BOLNIŠNICA CELJE
1000.	11427205	SPLOŠNA BOLNIŠNICA DR. FRANCA DERGANCA Nova Gorica
1001.	35767294	SPLOŠNA BOLNIŠNICA DR. JOŽETA POTRČA PTUJ
1002.	79007589	SPLOŠNA BOLNIŠNICA IZOLA OSPEDALE GENERALE ISOLA
1003.	86143824	SPLOŠNA BOLNIŠNICA JESENICE

Zap. št.	Davčna številka	Naročnik
1004.	30946034	SPLOŠNA BOLNIŠNICA MURSKA SOBOTA
1005.	82657106	SPLOŠNA BOLNIŠNICA NOVO MESTO
1006.	34697390	SPLOŠNA BOLNIŠNICA SLOVENJ GRADEC
1007.	99756650	SPLOŠNA BOLNIŠNICA TRBOVLJE
1008.	39643735	SREDNJA EKONOMSKA ŠOLA MARIBOR
1009.	11941294	SREDNJA GOSTINSKA IN TURISTIČNA ŠOLA IZOLA
1010.	55477232	SREDNJA GOZDARSKA IN LESARSKA ŠOLA POSTOJNA
1011.	54108411	SREDNJA GRADBENA, GEODETSKA IN OKOLJEVARSTVENA ŠOLA LJUBLJANA
1012.	77459849	SREDNJA MEDIJSKA IN GRAFIČNA ŠOLA Ljubljana
1013.	55517951	SREDNJA POKLICNA IN STROKOVNA ŠOLA BEŽIGRAD - LJUBLJANA
1014.	54021839	SREDNJA POKLICNA IN TEHNIŠKA ŠOLA MURSKA SOBOTA
1015.	72429968	SREDNJA ŠOLA ČRNOMELJ
1016.	11898852	SREDNJA ŠOLA JOSIPA JURČIČA IVANČNA GORICA
1017.	57726612	SREDNJA ŠOLA TEHNIŠKIH STROK ŠIŠKA
1018.	45091501	SREDNJA ŠOLA ZA FARMACIJO, KOZMETIKO IN ZDRAVSTVO
1019.	79487491	SREDNJA ŠOLA ZA GOSTINSTVO IN TURIZEM MARIBOR
1020.	47364220	SREDNJA VZGOJITELJSKA ŠOLA IN GIMNAZIJA LJUBLJANA
1021.	86411462	Srednja zdravstvena in kozmetična šola Maribor
1022.	45797781	SREDNJA ZDRAVSTVENA ŠOLA MURSKA SOBOTA
1023.	11980842	SREDNJA ŠOLA KOČEVJE
1024.	79034217	STANOVANJSKI SKLAD REPUBLIKE SLOVENIJE, javni sklad
1025.	32038828	Slovenska turistična organizacija
1026.	61613223	SŽ-ŽIP, storitve, d.o.o.
1027.	83625950	Šola za hortikulturo in vizualne umetnosti Celje
1028.	73297216	ŠOLA ZA RAVNATELJE Predoslje 39, Kranj
1029.	39631265	ŠOLSKE STORITVENE DEJAVNOSTI "PETKA" ŽALEC
1030.	76965007	ŠOLSKI CENTER CELJE
1031.	73059471	ŠOLSKI CENTER LJUBLJANA
1032.	69993211	Šolski center Nova Gorica
1033.	68565127	ŠOLSKI CENTER NOVO MESTO
1034.	17067006	ŠOLSKI CENTER POSTOJNA
1035.	23369809	ŠOLSKI CENTER PTUJ
1036.	27201163	ŠOLSKI CENTER RAVNE NA KOROŠKEM
1037.	73346276	ŠOLSKI CENTER SLOVENJ GRADEC
1038.	93550049	ŠOLSKI CENTER SLOVENSKE KONJICE - ZREČE
1039.	74080601	Šolski center Srečka Kosovela Sežana
1040.	11775823	ŠOLSKI CENTER ŠENTJUR
1041.	13129635	ŠOLSKI CENTER ŠKOFJA LOKA
1042.	98282522	ŠOLSKI CENTER VELENJE
1043.	13258664	ŠTUDENTSKI DOM LJUBLJANA
1044.	27573559	ŠTUDENTSKI DOMOVI V LJUBLJANI
1045.	61633828	TIA, Tehnološka agencija Slovenije
1046.	33354049	TRC, Turizem in rekreacija Celje, d.o.o.

Zap. št.	Davčna številka	Naročnik
1047.	83235434	TRUBARJEV DOM UPOKOJENCEV
1048.	44287135	TRŽNI INŠPEKTORAT RS
1049.	50785931	TŠC KRANJ
1050.	92628923	TŠC MARIBOR, MIC
1051.	10544194	TURIZEM BLEED, zavod za pospeševanje turizma Bled
1052.	85321389	TURIZEM LJUBLJANA
1053.	71633065	UNIVERZA NA PRIMORSKEM UNIVERSITA DEL LITORALE
1054.	54162513	UNIVERZA V LJUBLJANI
1055.	94761795	UNIVERZA V LJUBLJANI, BIOTEHNIŠKA FAKULTETA
1056.	28186745	UNIVERZA V LJUBLJANI, EKONOMSKA FAKULTETA
1057.	47607807	UNIVERZA V LJUBLJANI, FAKULTETA ZA DRUŽBENE VEDE
1058.	11015489	UNIVERZA V LJUBLJANI, FAKULTETA ZA ELEKTROTEHNIKO
1059.	11690682	UNIVERZA V LJUBLJANI, FAKULTETA ZA FARMACIJO
1060.	98643339	UNIVERZA V LJUBLJANI, FAKULTETA ZA GRADBENIŠTVO IN GEODEZIJO
1061.	65565754	UNIVERZA V LJUBLJANI, FAKULTETA ZA KEMIJO IN KEMIJSKO TEHNOLOGIJO
1062.	67909027	UNIVERZA V LJUBLJANI, FAKULTETA ZA RAČUNALNIŠTVO IN INFORMATIKO
1063.	28118081	UNIVERZA V LJUBLJANI, FAKULTETA ZA STROJNIŠTVO
1064.	96040289	UNIVERZA V LJUBLJANI, FAKULTETA ZA ŠPORT
1065.	14629763	UNIVERZA V LJUBLJANI, FAKULTETA ZA UPRAVO
1066.	55382657	UNIVERZA V LJUBLJANI, FILOZOFSKA FAKULTETA
1067.	44752385	UNIVERZA V LJUBLJANI, MEDICINSKA FAKULTETA
1068.	24405388	UNIVERZA V LJUBLJANI, NARAVOSLOVNOTEHNIŠKA FAKULTETA
1069.	13125427	UNIVERZA V LJUBLJANI, PRAVNA FAKULTETA
1070.	59676418	UNIVERZA V LJUBLJANI, VETERINARSKA FAKULTETA
1071.	23997788	UNIVERZA V LJUBLJANI, Zdravstvena fakulteta
1072.	11537213	UNIVERZA V MARIBORU UNIVERZITETNA KNJIŽNICA MARIBOR
1073.	71674705	UNIVERZA V MARIBORU, Medicinska fakulteta
1074.	29880068	UNIVERZA V NOVI GORICI
1075.	66719585	Univerzitetna klinika za pljučne bolezni in alergijo Golnik
1076.	52111776	UNIVERZITETNI KLINIČNI CENTER LJUBLJANA
1077.	56644817	UNIVERZITETNI KLINIČNI CENTER MARIBOR
1078.	73541346	Univerzitetni rehabilitacijski inštitut Republike Slovenije - Soča
1079.	10641424	UPRAVA REPUBLIKE SLOVENIJE ZA JAVNA PLAČILA
1080.	19179766	UPRAVA REPUBLIKE SLOVENIJE ZA VARSTVO PRED SEVANJI
1081.	91336309	UPRAVA REPUBLIKE SLOVENIJE ZA JEDRSKO VARNOST
1082.	79369502	UPRAVNA ENOTA BREŽICE
1083.	69982163	UPRAVNA ENOTA CELJE
1084.	85085502	UPRAVNA ENOTA CERKNICA
1085.	87096170	UPRAVNA ENOTA ČRNOMELJ
1086.	57545871	UPRAVNA ENOTA DOMŽALE
1087.	84280654	UPRAVNA ENOTA DRAVOGRAD
1088.	20797460	UPRAVNA ENOTA GORNJA RADGONA
1089.	93837232	UPRAVNA ENOTA HRASTNIK

Zap. št.	Davčna številka	Naročnik
1090.	66485185	UPRAVNA ENOTA IZOLA
1091.	81615949	UPRAVNA ENOTA JESENICE
1092.	69738688	UPRAVNA ENOTA KAMNIK
1093.	51131455	UPRAVNA ENOTA KOČEVJE
1094.	56695080	UPRAVNA ENOTA KOPER
1095.	36601098	UPRAVNA ENOTA KRANJ
1096.	92136648	UPRAVNA ENOTA KRŠKO
1097.	68476531	UPRAVNA ENOTA LAŠKO
1098.	79812414	UPRAVNA ENOTA LENART
1099.	23328797	UPRAVNA ENOTA MARIBOR
1100.	73170658	UPRAVNA ENOTA METLIKA
1101.	96327499	UPRAVNA ENOTA MOZIRJE
1102.	76002128	UPRAVNA ENOTA NOVA GORICA
1103.	15328228	UPRAVNA ENOTA NOVO MESTO
1104.	61241202	UPRAVNA ENOTA ORMOŽ
1105.	78585147	UPRAVNA ENOTA PESNICA
1106.	98166158	UPRAVNA ENOTA PTUJ
1107.	74984012	UPRAVNA ENOTA RADLJE OB DRAVI
1108.	57100071	UPRAVNA ENOTA RADOVLJICA
1109.	15491331	UPRAVNA ENOTA RAVNE NA KOROŠKEM
1110.	93034148	UPRAVNA ENOTA RIBNICA
1111.	28876946	UPRAVNA ENOTA RUŠE
1112.	58994742	UPRAVNA ENOTA SEVNICA
1113.	89565649	UPRAVNA ENOTA SLOVENJ GRADEC
1114.	98034715	UPRAVNA ENOTA SLOVENSKE KONJICE
1115.	48700789	UPRAVNA ENOTA ŠKOFJA LOKA
1116.	54166268	UPRAVNA ENOTA ŠMARJE PRI JELŠAH
1117.	45214271	UPRAVNA ENOTA TOLMIN
1118.	14739798	UPRAVNA ENOTA TRBOVLJE
1119.	50471996	UPRAVNA ENOTA TREBNJE
1120.	94057532	UPRAVNA ENOTA TRŽIČ
1121.	56482574	UPRAVNA ENOTA VELENJE
1122.	19950411	UPRAVNA ENOTA ZAGORJE OB SAVI
1123.	28291948	UPRAVNA ENOTA ŽALEC
1124.	79787975	UPRAVNO SODIŠČE REPUBLIKE SLOVENIJE
1125.	45181276	URAD PREDSEDNIKA REPUBLIKE SLOVENIJE
1126.	66679567	URAD REPUBLIKE SLOVENIJE ZA MAKROEKONOMSKE ANALIZE IN RAZVOJ
1127.	67767664	URAD REPUBLIKE SLOVENIJE ZA MLADINO
1128.	60330279	URAD REPUBLIKE SLOVENIJE ZA PREPREČEVANJE PRANJA DENARJA LJUBLJANA
1129.	39584216	URAD REPUBLIKE SLOVENIJE ZA VARSTVO KONKURENCE
1130.	21386889	URAD VLADE REPUBLIKE SLOVENIJE ZA KOMUNICIRANJE
1131.	83110585	URAD VLADE REPUBLIKE SLOVENIJE ZA VAROVANJE TAJNIH PODATKOV
1132.	59081040	URAD VLADE REPUBLIKE SLOVENIJE ZA SLOVENCE V ZAMEJSTVU IN PO SVETU

Zap. št.	Davčna številka	Naročnik
1133.	72968478	URAD VLADE REPUBLIKE SLOVENIJE ZA VERSKE SKUPNOSTI
1134.	83250492	USTANOVA - CENTER ZA EVROPSKO PRIHODNOST
1135.	96331151	USTAVNO SODIŠČE REPUBLIKE SLOVENIJE
1136.	56891407	VARSTVENO DELOVNI CENTER AJDOVŠČINA-VIPAVA
1137.	98463756	VARSTVENO DELOVNI CENTER ČRNOMELJ
1138.	82673438	VARSTVENO DELOVNI CENTER INCE
1139.	52134075	VARSTVENO DELOVNI CENTER KRANJ
1140.	90278445	VARSTVENO DELOVNI CENTER KRŠKO-LESKOVEC
1141.	17110424	VARSTVENO DELOVNI CENTER MURSKA SOBOTA
1142.	59761750	VARSTVENO DELOVNI CENTER NOVA GORICA
1143.	47830719	VARSTVENO DELOVNI CENTER NOVO MESTO
1144.	95649379	VARSTVENO DELOVNI CENTER POLŽ MARIBOR
1145.	50456717	VARSTVENO DELOVNI CENTER SAŠA
1146.	88373584	VARSTVENO DELOVNI CENTER TOLMIN
1147.	13699539	VARSTVENO DELOVNI CENTER ZAGORJE OB SAVI
1148.	57006229	VARUH ČLOVEKOVIH PRAVIC LJUBLJANA
1149.	42744369	VARUHI SEMEN, Društvo za ohranjanje biotske pestrosti kulturnih rastlin
1150.	51691051	VIŠJA STROKOVNA ŠOLA ZA GOSTINSTVO IN TURIZEM BLED
1151.	72005297	Višja strokovna šola za gostinstvo in turizem Maribor
1152.	63389126	VIŠJE DELOVNO IN SOCIALNO SODIŠČE
1153.	82308853	VIŠJE SODIŠČE V CELJU
1154.	82659214	VIŠJE SODIŠČE V KOPRU
1155.	12478407	VIŠJE SODIŠČE V LJUBLJANI
1156.	76493121	VIŠJE SODIŠČE V MARIBORU
1157.	97924482	VIŠKI VRTCI
1158.	92197876	Vлада REPUBLIKE SLOVENIJE PROTOKOL
1159.	99681595	Vлада REPUBLIKE SLOVENIJE SLUŽBA ZA ZAKONODAJO
1160.	97093726	Vлада REPUBLIKE SLOVENIJE STATISTIČNI URAD REPUBLIKE SLOVENIJE
1161.	45804109	VODOVOD - KANALIZACIJA javno podjetje, d.o.o.
1162.	91503027	VODOVODI IN KANALIZACIJA NOVA GORICA d.d.
1163.	14966344	VRHOVNO DRŽAVNO TOŽILSTVO REPUBLIKE SLOVENIJE
1164.	79182119	VRHOVNO SODIŠČE REPUBLIKE SLOVENIJE
1165.	38396742	VRTCI OBČINE ŽALEC
1166.	72213558	VRTEC ANICE ČERNEJEVE
1167.	19727615	VRTEC ANTONA MEDVEDA KAMNIK
1168.	71708103	VRTEC BLED
1169.	53089758	VRTEC BORISA PEČETA MARIBOR
1170.	17206421	VRTEC CICIBAN
1171.	43385966	VRTEC CICIBAN NOVO MESTO
1172.	44269536	VRTEC CICIBAN SEVNICA
1173.	30552001	VRTEC ČRNUČE
1174.	50500406	VRTEC DOMŽALE
1175.	80998232	VRTEC DR. FRANCE PREŠEREN

Zap. št.	Davčna številka	Naročnik
1176.	64056732	VRTEC GALJEVICA
1177.	32580053	VRTEC HANSA CHRISTIANA ANDERSENA
1178.	18831001	VRTEC IDRIJA
1179.	71573399	VRTEC IG
1180.	82775214	VRTEC IVANA GLINŠKA MARIBOR
1181.	94144583	VRTEC IVANČNA GORICA
1182.	61694797	VRTEC JADVIGE GOLEŽ MARIBOR
1183.	74027654	VRTEC JARŠE
1184.	38671492	VRTEC JOŽEFE MASLO ILIRSKA BISTRICA
1185.	73536130	VRTEC JOŽICE FLANDER MARIBOR
1186.	10033823	VRTEC KOČEVJE Cesta na stadion 3, Kočevje
1187.	11760290	VRTEC KOLEZIJA
1188.	92607870	VRTEC KRŠKO
1189.	61249734	VRTEC LAŠKO
1190.	34025561	VRTEC LEDINA
1191.	49209124	VRTEC LJUTOMER
1192.	35404370	Vrtec Manka Golarja Gornja Radgona
1193.	56491875	VRTEC MARTIN KRPAN CERKNICA
1194.	33127760	VRTEC MAVRICA Vojnik
1195.	55787738	VRTEC MEDVODE
1196.	25929399	VRTEC MENGEŠ
1197.	55342779	VRTEC MIŠKOLIN
1198.	64554970	VRTEC MLADI ROD
1199.	33375801	VRTEC MOJCA
1200.	68069987	VRTEC MORJE LUCIJA
1201.	34830065	VRTEC MORNARČEK PIRAN
1202.	97605794	VRTEC MURSKA SOBOTA
1203.	13051571	VRTEC NAJDIHOJCA
1204.	55172849	VRTEC Nova Gorica
1205.	69160058	VRTEC OTONA ŽUPANČIČA
1206.	20802684	VRTEC OTONA ŽUPANČIČA ČRNOMELJ
1207.	98887793	VRTEC OTONA ŽUPANČIČA MARIBOR
1208.	22183876	VRTEC OTONA ŽUPANČIČA SLOVENSKA BISTRICA
1209.	70142629	VRTEC PEDENJPED
1210.	71116907	VRTEC PEDENJPED NOVO MESTO
1211.	37248855	VRTEC POBREŽJE MARIBOR
1212.	65082753	VRTEC POD GRADOM
1213.	82002665	VRTEC RADENCI - RADENSKI MEHURČKI
1214.	37513192	VRTEC RAVNE NA KOROŠKEM
1215.	57441138	VRTEC RIBNICA
1216.	93785046	VRTEC SEŽANA
1217.	79535810	VRTEC SLOV. KONJICE
1218.	14644231	VRTEC STUDENCI MARIBOR

Zap. št.	Davčna številka	Naročnik
1219.	68729707	VRTEC ŠENTJUR OBČINA ŠENTJUR PRI CELJU
1220.	78844908	VRTEC ŠENTVID
1221.	68343663	VRTEC ŠKOFJA LOKA
1222.	77409949	VRTEC ŠOŠTANJ
1223.	59040688	VRTEC TEZNO MARIBOR
1224.	74474146	VRTEC TONČKE ČEČEVE
1225.	55067514	VRTEC TRBOVLJE Trbovlje
1226.	87247216	VRTEC TRNOVO
1227.	14279673	Vrtec Tržič
1228.	67013457	VRTEC URŠA
1229.	37857142	VRTEC VELENJE
1230.	53491467	VRTEC VIŠKI GAJ
1231.	48694282	VRTEC VODMAT
1232.	28104072	VRTEC ZAGORJE OB SAVI
1233.	47532203	VRTEC ZARJA
1234.	77768914	VETERINARSKA UPRAVA REPUBLIKE SLOVENIJE
1235.	36985198	VVZ ILKE DEVETAK BIGNAMI TOLMIN
1236.	52374866	VZGOJNO - IZOBRAŽEVALNI ZAVOD FRANA MILČINSKEGA Smednik
1237.	34676422	VZGOJNO IZOBRAŽEVALNI ZAVOD VRTEC ORMOŽ
1238.	13403010	VZGOJNO-IZOBRAŽEVALNI ZAVOD ANTONIJE KUCLER Vrhnika
1239.	98183443	VZGOJNO-IZOBRAŽEVALNI ZAVOD OSNOVNA ŠOLA ROGATEC
1240.	83806547	VZGOJNOIZOBRAŽEVALNI ZAVOD OŠ KERENČIČEVIH PESNICA
1241.	71491481	VZGOJNO-IZOBRAŽEVALNI ZAVOD VRTCI BREZOVICA
1242.	80676731	VZGOJNOIZOBRAŽEVALNI ZAVOD VRTEC MAVRICA IZOLA
1243.	68798555	VZGOJNOVARSTVENI ZAVOD KEKEC GROSUPLJE
1244.	24132497	VZGOJNOVARSTVENI ZAVOD RADOVLJICA
1245.	42184746	VZGOJNO-VARSTVENI ZAVOD VRTEC KURIRČEK LOGATEC
1246.	90961030	Vzgojno-varstveni zavod Vrtec Mavrica Trebnje
1247.	92092683	ZASAVSKE LEKARNE TRBOVLJE
1248.	34375848	ZAVOD REPUBLIKE SLOVENIJE ZA BLAGOVNE REZERVE
1249.	43696767	ZAVOD REPUBLIKE SLOVENIJE ZA ŠOLSTVO
1250.	24041262	ZAVOD REPUBLIKE SLOVENIJE ZA TRANSFUZIJSKO medicino
1251.	53845285	ZAVOD REPUBLIKE SLOVENIJE ZA VARSTVO NARAVE
1252.	16669762	ZAVOD REPUBLIKE SLOVENIJE ZA ZAPOSLOVANJE
1253.	57421838	ZAVOD ZA GLUHE IN NAGLUŠNE LJUBLJANA
1254.	91496080	ZAVOD ZA GOZDOVE SLOVENIJE Ljubljana
1255.	43950019	ZAVOD ZA GRADBENIŠTVO SLOVENIJE
1256.	63893207	ZAVOD ZA KULTURNE PRIREDITVE IN TURIZEM CELEIA CELJE
1257.	85876500	ZAVOD ZA POKOJNINSKO IN INVALIDSKO ZAVAROVANJE SLOVENIJE
1258.	33564540	ZAVOD ZA ŠPORT JESENICE
1259.	85753823	Zavod za šport Republike Slovenije Planica
1260.	47605502	ZAVOD ZA ŠPORT SLOVENSKE KONJICE
1261.	43016782	ZAVOD ZA TURIZEM IN KULTURO ŽIROVNICA

Zap. št.	Davčna številka	Naročnik
1262.	70464600	Zavod za turizem Maribor - Pohorje, javni zavod
1263.	94338558	ZAVOD ZA USPOSABLJANJE JANEZA LEVCA
1264.	30910854	ZAVOD ZA USPOSABLJANJE, DELO IN VARSTVO DR. MARIJANA BORŠTNARJA DORNAVA
1265.	17552303	ZAVOD ZA ZDRAVSTVENO VARSTVO CELJE
1266.	54953600	ZAVOD ZA ZDRAVSTVENO VARSTVO KOPER
1267.	77554175	ZAVOD ZA ZDRAVSTVENO VARSTVO KRANJ
1268.	30432839	ZAVOD ZA ZDRAVSTVENO VARSTVO LJUBLJANA
1269.	30447046	ZAVOD ZA ZDRAVSTVENO VARSTVO MARIBOR
1270.	70099235	ZAVOD ZA ZDRAVSTVENO VARSTVO NOVA GORICA
1271.	40200124	ZAVOD ZA ZDRAVSTVENO VARSTVO NOVO MESTO
1272.	41698070	ZAVOD ZA ZDRAVSTVENO ZAVAROVANJE SLOVENIJE
1273.	96416254	ZAVOD ZNANJE POSTOJNA
1274.	39847128	ZDRAVSTVENI DOM AJDOVŠČINA
1275.	69835853	ZDRAVSTVENI DOM BREŽICE
1276.	56373538	ZDRAVSTVENI DOM CELJE
1277.	21020442	ZDRAVSTVENI DOM ČRNOMELJ
1278.	88946347	ZDRAVSTVENI DOM DOMŽALE
1279.	49672509	ZDRAVSTVENI DOM DR. ADOLFA DROLCA MARIBOR
1280.	83479007	ZDRAVSTVENI DOM DR. BOŽIDARJA LAVRIČA - CERKNICA
1281.	72234911	ZDRAVSTVENI DOM DR. FRANCA AMBROŽIČA, Postojna
1282.	99071703	ZDRAVSTVENI DOM DR. JANEZA ORAŽMA RIBNICA
1283.	16739116	ZDRAVSTVENI DOM DR. JOŽETA POTRATE ŽALEC
1284.	15049736	ZDRAVSTVENI DOM DR. JULIJA POLCA KAMNIK
1285.	25782568	ZDRAVSTVENI DOM GORNJA RADGONA
1286.	55156614	ZDRAVSTVENI DOM GROSUPLJE
1287.	40459454	ZDRAVSTVENI DOM HRASTNIK
1288.	58621334	ZDRAVSTVENI DOM IDRIJA
1289.	92521045	ZDRAVSTVENI DOM IVANČNA GORICA
1290.	98216007	ZDRAVSTVENI DOM IZOLA
1291.	41729358	ZDRAVSTVENI DOM KOPER CASA DELLA SANITA CAPODISTRIA
1292.	89128028	ZDRAVSTVENI DOM KRŠKO
1293.	92281753	ZDRAVSTVENI DOM LAŠKO
1294.	36612235	ZDRAVSTVENI DOM LENDAVAL - EGESZSEGHÁZ LENDVA
1295.	16823192	ZDRAVSTVENI DOM LITIJA
1296.	80683568	ZDRAVSTVENI DOM LJUBLJANA
1297.	80487866	ZDRAVSTVENI DOM LOGATEC
1298.	99423162	ZDRAVSTVENI DOM MEDVODE
1299.	40635112	ZDRAVSTVENI DOM METLIKA
1300.	18631380	ZDRAVSTVENI DOM NOVO MESTO
1301.	77057767	ZDRAVSTVENI DOM Osnovno varstvo Nova Gorica
1302.	30102090	ZDRAVSTVENI DOM PTUJ
1303.	56251432	ZDRAVSTVENI DOM RAVNE NA KOROŠKEM

Zap. št.	Davčna številka	Naročnik
1304.	94492077	ZDRAVSTVENI DOM SEVNICA
1305.	87069610	ZDRAVSTVENI DOM SEŽANA
1306.	97979287	ZDRAVSTVENI DOM SLOVENSKA BISTRICA
1307.	72048131	ZDRAVSTVENI DOM SLOVENSKE KONJICE
1308.	45417539	ZDRAVSTVENI DOM ŠENTJUR
1309.	58073868	ZDRAVSTVENI DOM ŠMARJE PRI JELŠAH
1310.	51727781	ZDRAVSTVENI DOM TOLMIN
1311.	17119324	ZDRAVSTVENI DOM TRBOVLJE
1312.	99797275	ZDRAVSTVENI DOM TREBNJE
1313.	13920235	ZDRAVSTVENI DOM VELENJE
1314.	42997186	Zdravstveni dom za študente Univerze v Ljubljani
1315.	89472861	ZDRAVSTVENI DOM ZAGORJE OB SAVI
1316.	22312650	ZDRAVSTVENI DOM ZOBOZDRAVSTVENO VARSTVO NOVA GORICA
1317.	55897550	ZDRAVSTVENI DOM, KOČEVJE
1318.	60994614	Zdravstveno reševalni center Koroške
1319.	19145837	ZDRUŽENJE ZDRAVSTVENIH ZAVODOV SLOVENIJE
1320.	34099921	ZKŠT Zavod za kulturo, šport in turizem Žalec
1321.	38048183	ZNANSTVENORAZISKOVALNI CENTER SLOVENSKE AKADEMIJE ZNANOSTI IN UMETNOSTI
1322.	25505041	ZPO Celje d.o.o., Družba za upravljanje s parkirišči in javnimi objekti
1323.	68954883	ZVEZA SREDNJIH ŠOL IN DIJAŠKIH DOMOV SLOVENIJE
1324.	39470628	ŽALE Javno podjetje, d.o.o.
1325.	15566897	ŽALSKE LEKARNE ŽALEC